



COMMUNE MUNICIPALE
2803 BOURRIGNON



Budget 2019



Conseil communal de Bourrignon
13 décembre 2018

ELÉMENTS DE BASE DU BUDGET

Le Conseil communal a examiné, puis approuvé le budget de fonctionnement pour l'année 2019, lors de sa séance du 12 décembre 2018.

Il fait les propositions suivantes à l'Assemblée communale du 19 décembre 2018 :

- a) fixer la quotité d'impôt à 2,25,
- b) fixer la taxe immobilière à 1,2 ‰ de la valeur officielle,
- c) fixer la taxe cadastrale à 0,2 ‰ de la valeur officielle,
- d) fixer les taxes d'élimination des ordures ménagères de la manière suivante :
 - ◆ ménages.....Fr. 160.00
 - ◆ personnes au bénéfice de l'AVSFr. 120.00
 - ◆ résidences secondaires.....Fr. 200.00
 - ◆ artisans, commerces, etc.Fr. 300.00
- e) le supplément du prix de l'eau à Fr. 2.10 le m³ pour la contribution aux frais d'exploitation de la station d'épuration et des collecteurs,
- f) fixer la taxe d'entretien des chemins de la manière suivante :
 - ◆ 0,4 ‰ de la valeur officielle,
 - ◆ 20 francs par ha de superficie totale, sans les forêts,
- g) fixer la taxe des chiens à Fr. 40.00,
- h) fixer le taux des intérêts moratoires à 3,75 %,
- i) approuver le budget pour l'année 2018.

Le Conseil communal, en vertu de l'article 58, alinéas 2 et 3 du Règlement concernant l'alimentation en eau du 27 juin 2000, a fixé les taxes relatives au Service des eaux de la manière suivante :

- a) le prix de l'eau à Fr. 2,10 le m³ hors TVA,
- b) le prix d'abonnement au service des eaux à Fr. 100.00 par ménage et par résidence secondaire (hors TVA),
- c) le prix d'abonnement au service des eaux à Fr. 80.00 pour les personnes seules au bénéfice de la rente AVS (hors TVA),
- d) le prix de location du compteur d'eau à Fr. 100.00 et à Fr. 50.00 par compteur supplémentaire (hors TVA).

Le budget de la Municipalité présente un déficit de Fr. 46'950.00.

Bourrignon, le 13 décembre 2018/rf

Au nom du Conseil communal
le maire le secrétaire

M. Eggenschwiler

V. Chételat

RÉCAPITULATIF DU BUDGET DE FONCTIONNEMENT

Compte administratif	Budget 2019		Budget 2018		Comptes 2017	
	Charges	Produits	Charges	Produits	Charges	Produits
1 Autorités, administration générale	94'300.00	15'300.00	96'500.00	15'300.00	98'873.80	18'901.35
2 Travaux publics, plans de zones, communications	123'300.00	82'200.00	101'400.00	56'550.00	108'170.85	68'061.75
3 Aff. juridiques, police, aff. militaires, protection civile	8'100.00	300.00	10'600.00	300.00	3'958.15	320.00
4 Hygiène publique	50.00	-	50.00	-	26.70	-
5 Instruction, formation, culture, sport	338'600.00	7'650.00	339'500.00	3'800.00	339'934.20	6'515.85
6 Aide sociale et santé publique	188'850.00	2'500.00	191'450.00	7'500.00	176'890.45	1'801.00
7 Economie publique	7'400.00	-	7'900.00	-	10'519.30	-
8 Finances	89'300.00	34'800.00	63'800.00	15'000.00	133'414.85	79'081.10
9 Impositions	17'200.00	681'600.00	15'800.00	711'600.00	13'821.20	697'699.25
Compte administratif	867'100.00	824'350.00	827'000.00	810'050.00	885'609.50	872'380.30

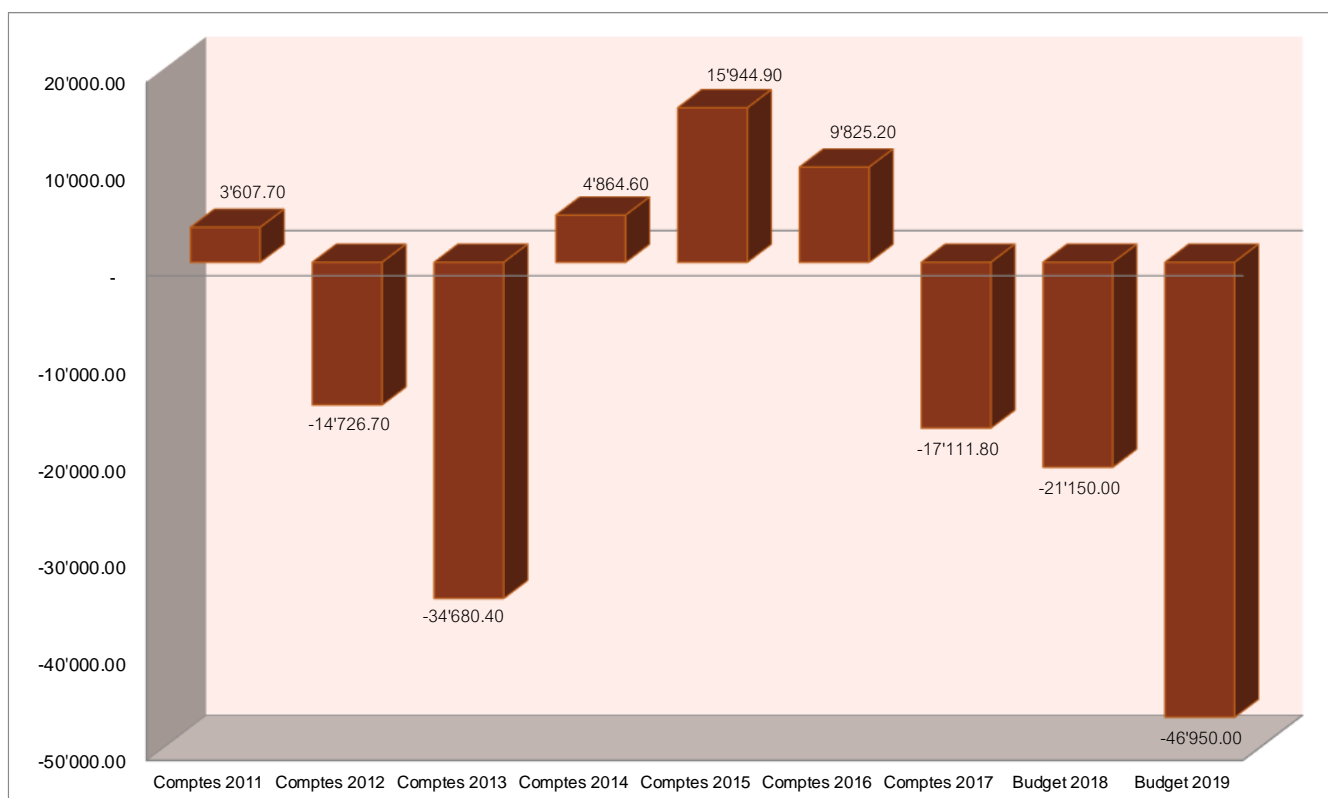
Perte 42'750.00 16'950.00 13'229.20
Bénéfice

Services communaux	Budget 2019		Budget 2018		Comptes 2017	
	Charges	Produits	Charges	Produits	Charges	Produits
1100 Enlèvement des ordures	21'000.00	21'000.00	20'900.00	20'900.00	21'046.90	21'046.90
1200 Inhumations	6'150.00	1'950.00	6'150.00	1'950.00	3'932.60	50.00
1300 Service d'incendie et de secours	6'500.00	6'500.00	6'400.00	6'400.00	7'652.25	7'652.25
1400 Canalisations et inst. d'épuration	37'550.00	37'550.00	37'750.00	37'750.00	36'668.10	36'668.10
1500 Service des eaux	141'150.00	141'150.00	141'150.00	141'150.00	134'210.09	134'210.09
Services communaux	212'350.00	208'150.00	212'350.00	208'150.00	203'509.94	199'627.34

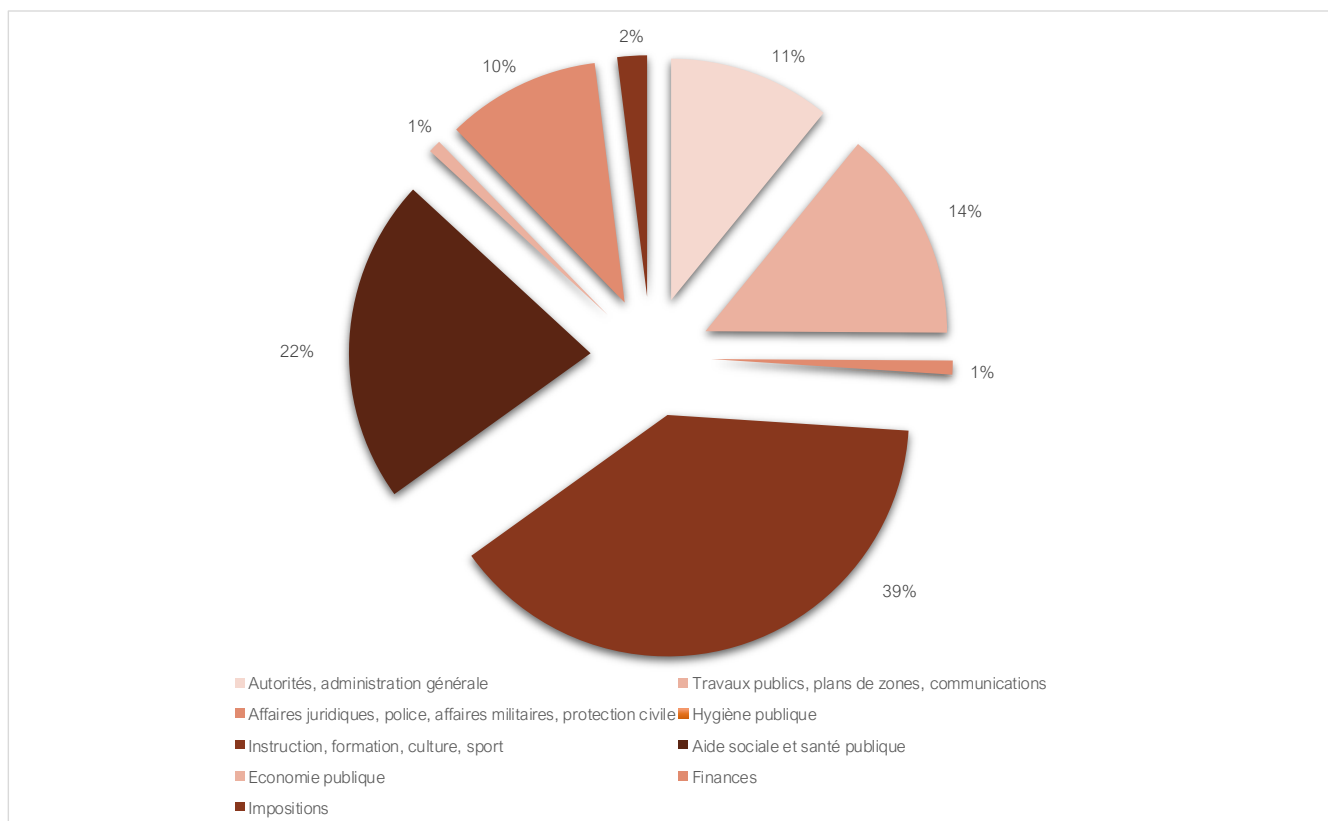
Perte 4'200.00 4'200.00 3'882.60
Bénéfice

Compte de fonctionnement	Charges	Produits	Charges	Produits	Charges	Produits
		1'079'450.00	1'032'500.00	1'039'350.00	1'018'200.00	1'089'119.44
Perte		46'950.00		21'150.00		17'111.80
Bénéfice						
Totaux	1'079'450.00	1'079'450.00	1'039'350.00	1'039'350.00	1'089'119.44	1'089'119.44

EVOLUTION DES RÉSULTATS DES COMPTES/BUDGETS DE 2011 À 2019



CHARGES NETTES 2019



1. Autorités, administration générale	Budget 2019		Budget 2018		Comptes 2017	
	Charges	Produits	Charges	Produits	Charges	Produits
Commune, votations et élections	1'000.00	-	900.00	-	527.95	-
Conseil communal	28'700.00	4'900.00	28'200.00	4'900.00	35'917.45	7'405.40
Commissions	2'000.00	-	2'500.00	-	1'890.00	-
Personnel administratif	42'500.00	7'700.00	42'500.00	7'700.00	42'000.00	7'700.00
Charges sociales du personnel	-	-	-	-	14.80	71.55
Frais administratifs	17'150.00	1'500.00	19'450.00	1'500.00	13'227.15	1'983.30
Bâtiments administratifs	2'950.00	600.00	2'950.00	600.00	5'296.45	1'110.00
Produits des émoluments, indemnités	-	600.00	-	600.00	-	631.10
Totaux	94'300.00	15'300.00	96'500.00	15'300.00	98'873.80	18'901.35

Par rapport aux comptes 2017, le budget 2019 table sur une diminution des charges de 1.22 %.
En comparaison avec le budget 2018, ces charges sont moins élevées de 2.71 %.

COMMENTAIRES ET EXPLICATIONS

		<u>Commune, votations et élections</u>			
		Budget 2019	Variation (%)	Budget 2018	Comptes 2017
100					
	Total des charges	1'000.00		900.00	527.95
	Total des produits	-		-	-
	Charges nettes	1'000.00	11.12	900.00	527.95

L'année 2019 est une année électorale au niveau fédéral. Les charges augmentent donc au niveau du matériel de vote.

		<u>Conseil communal</u>			
		Budget 2019	Variation (%)	Budget 2018	Comptes 2017
111					
	Total des charges	28'700.00		28'200.00	35'917.45
	Total des produits	4'900.00		4'900.00	7'405.40
	Charges nettes	23'800.00	2.14	23'300.00	28'512.05

Aucun commentaire particulier sur cette rubrique.

		<u>Commissions</u>			
		Budget 2019	Variation (%)	Budget 2018	Comptes 2017
112					
	Total des charges	2'000.00		2'500.00	1'890.00
	Total des produits	-		-	-
	Charges nettes	2'000.00	-20.00	2'500.00	1'890.00

Aucun commentaire particulier sur cette rubrique.

Personnel administratif					
115		Budget 2019	Variation (%)	Budget 2018	Comptes 2017
	Total des charges	42'500.00		42'500.00	42'000.00
	Total des produits	7'700.00		7'700.00	7'700.00
	Charges nettes	34'800.00	0.00	34'800.00	34'300.00

Aucun commentaire particulier sur cette rubrique.

Charges sociales du personnel					
116		Budget 2019	Variation (%)	Budget 2018	Comptes 2017
	Total des charges	-		-	14.80
	Total des produits	-		-	71.55
	Charges nettes	-	0.00	-	-56.75

Il n'y a plus de charges sociales pour l'administration étant donné que la Municipalité verse un forfait y compris les charges salariales à la Commune de Develier pour son administration.

Frais administratifs					
130		Budget 2019	Variation (%)	Budget 2018	Comptes 2017
	Total des charges	17'150.00		19'450.00	13'227.15
	Total des produits	1'500.00		1'500.00	1'983.30
	Charges nettes	15'650.00	-12.82	17'950.00	11'243.85

Il est envisagé l'achat d'un ordinateur portable pour la Salle du Conseil communal. Par ailleurs, les programmes informatiques doivent être adaptés aux nouvelles normes édictées par le Canton (Contrôle des Habitants pour le vote électronique et Comptabilité pour l'introduction du MCH2).

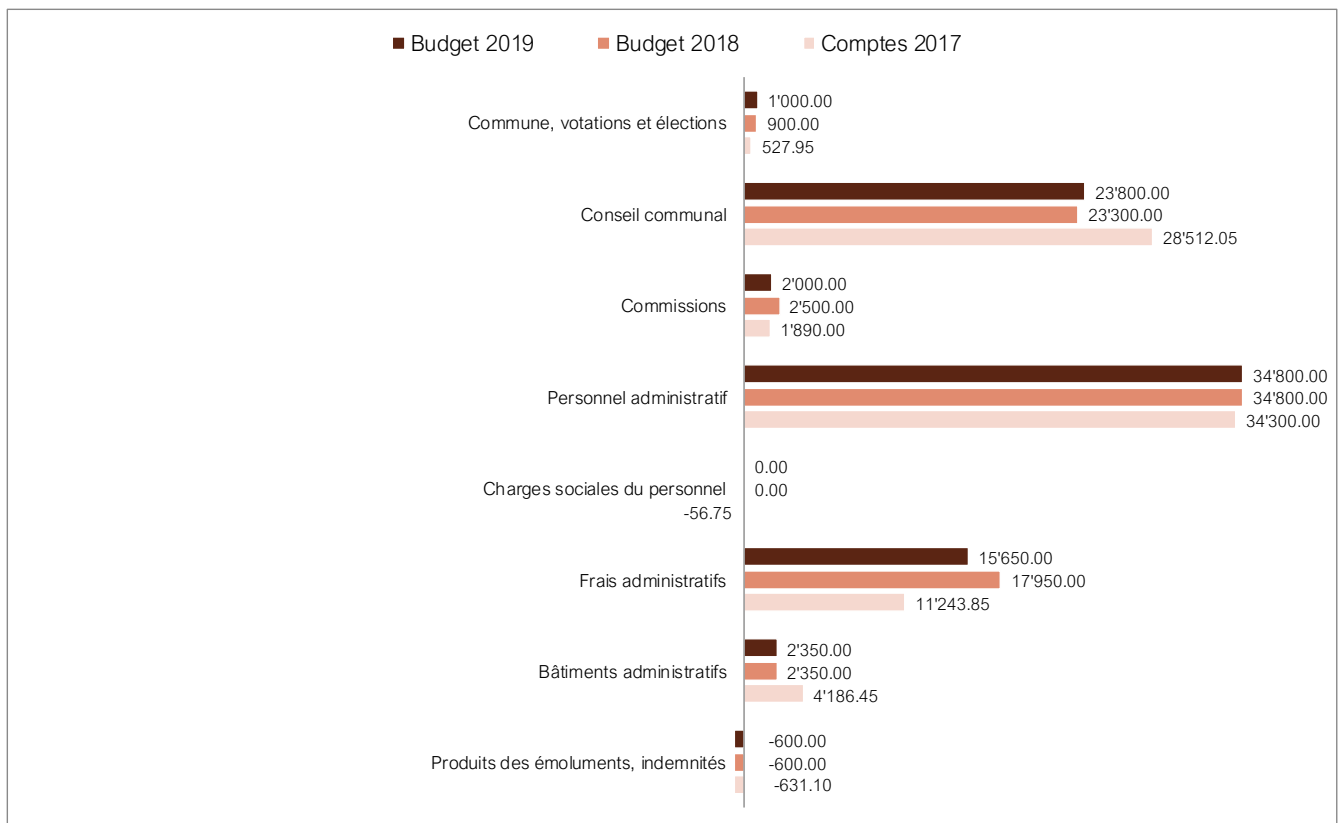
Bâtiments administratifs					
140		Budget 2019	Variation (%)	Budget 2018	Comptes 2017
	Total des charges	2'950.00		2'950.00	5'296.45
	Total des produits	600.00		600.00	1'110.00
	Charges nettes	2'350.00	0.00	2'350.00	4'186.45

Aucun commentaire particulier sur cette rubrique.

170 Produits des émoluments, indemnités

	Budget 2019	Variation (%)	Budget 2018	Comptes 2017
Total des charges	-		-	-
Total des produits	600.00		600.00	631.10
Produits nets	600.00	0.00	600.00	631.10

Aucun commentaire particulier sur cette rubrique.



Compte de Fonctionnement		BUDGET 2019					
		Budget 2019		Budget 2018		Comptes 2017	
		Charges	Produits	Charges	Produits	Charges	Produits
Compte de fonctionnement							
Compte administratif							
1. Autorités, administration générale							
100	Commune, votations et élections						
100.300	Bureaux de vote, présidence AC	400.00		400.00		195.00	
100.310	Matériel de vote, imprimés	600.00		500.00		332.95	
	Total Commune, votations et élections	1'000.00		900.00		527.95	
111	Conseil communal						
111.300	Autorités, traitements	24'000.00		23'500.00		23'913.60	
111.303	Cotisations AVS/AI/APG/AC	2'300.00		2'300.00		2'989.85	
111.305	Cotisations assurance-maladie/accidents	100.00		100.00		127.90	
111.309	Cours de formation	500.00		500.00		320.00	
111.317	Excursion du Conseil communal	1'000.00		1'000.00		7'866.10	
111.365	Dons divers	800.00		800.00		700.00	
111.436	Retenues cotisations AVS/AI/APG/AC		900.00		900.00		1'202.90
111.439	Participation de tiers						3'250.00
111.490	Imputations sur autres services		4'000.00		4'000.00		2'952.50
	Total Conseil communal	28'700.00	4'900.00	28'200.00	4'900.00	35'917.45	7'405.40
112	Commissions						
112.300	Jetons de présence commissions	2'000.00		2'500.00		1'890.00	
	Total Commissions	2'000.00		2'500.00		1'890.00	
115	Personnel administratif						
115.318.01	Administration de Develier	42'500.00		42'500.00		42'000.00	
115.490	Imputations sur autres services		7'700.00		7'700.00		7'700.00
	Total Personnel administratif	42'500.00	7'700.00	42'500.00	7'700.00	42'000.00	7'700.00
116	Charges sociales du personnel						
116.303	Assurances sociales (AVS,AI,APG)						71.55
116.305	Assurances maladies et accidents					14.80	
	Total Charges sociales du personnel					14.80	71.55
130	Frais administratifs						
130.310	Matériel de bureau et imprimés	1'700.00		1'700.00		1'634.30	
130.311	Mobiliers, machines, véhicules	2'000.00					
130.318.01	Prestations de service	1'100.00		650.00		817.95	
130.318.02	Ports, taxes CCP, téléphones	2'800.00		2'800.00		2'963.30	
130.318.03	Contributions à divers organismes	700.00		700.00		517.00	
130.318.04	Primes d'assurances	150.00		150.00		111.30	
130.318.05	Frais et maintenance informatique	3'600.00		2'500.00		2'139.50	
130.318.06	Emoluments de l'Etat	200.00		200.00		322.00	
130.318.07	Site internet www.bourrignon.ch	400.00		650.00		128.30	
130.318.08	Frais de poursuites	100.00		100.00			
130.318.10	Gestion des archives			5'000.00			
130.319	Frais divers	3'800.00		4'000.00		4'093.50	
130.319.01	Promotion du village	600.00		1'000.00		500.00	
130.439	Recettes diverses		100.00		100.00		583.30
130.490	Imputations sur autres services		1'400.00		1'400.00		1'400.00
	Total Frais administratifs	17'150.00	1'500.00	19'450.00	1'500.00	13'227.15	1'983.30

Compte de Fonctionnement		BUDGET 2019					
		Budget 2019		Budget 2018		Comptes 2017	
		Charges	Produits	Charges	Produits	Charges	Produits
140	Bâtiments administratifs						
140.311	Mobilier, machines	100.00		100.00			
140.312	Eau, énergie, combustible	800.00		800.00		812.80	
140.313	Matériel auxiliaire (nettoyage, entretien)	200.00		200.00			
140.314	Prestations de tiers pour l'entretien des	500.00		500.00		3'459.25	
140.318.01	Primes d'assurances	700.00		700.00		374.40	
140.390	Imputations internes	650.00		650.00		650.00	
140.427	Locations		600.00		600.00		1'110.00
	Total Bâtiments administratifs	2'950.00	600.00	2'950.00	600.00	5'296.45	1'110.00
170	Produits des émoluments, indemnités						
170.431	Emoluments administratifs		200.00		200.00		250.00
170.450	Indemnités ECA Jura		400.00		400.00		381.10
	Total Produits des émoluments,		600.00		600.00		631.10
	Total Autorités, administration générale	94'300.00	15'300.00	96'500.00	15'300.00	98'873.80	18'901.35
	Total Compte de fonctionnement	94'300.00	15'300.00	96'500.00	15'300.00	98'873.80	18'901.35

2. Travaux publics, plans de zones, communications	Budget 2019		Budget 2018		Comptes 2017	
	Charges	Produits	Charges	Produits	Charges	Produits
Entretien des routes	100'500.00	60'200.00	83'250.00	41'700.00	84'387.70	45'339.55
Eclairage public	14'000.00	14'000.00	5'850.00	5'850.00	14'777.00	14'777.00
Cours d'eau et travaux hydrauliques	-	-	2'000.00	-	-	-
Cadastre	7'000.00	7'000.00	7'000.00	7'000.00	7'012.35	7'012.35
Aménagement du territoire	1'800.00	1'000.00	3'300.00	2'000.00	1'993.80	932.85
Totaux	123'300.00	82'200.00	101'400.00	56'550.00	108'170.85	68'061.75

Par rapport aux comptes 2017, le budget 2019 table sur une augmentation des charges nettes de 2.47 %. En comparaison avec le budget 2018, ces charges sont inférieures de 8.35 %.

COMMENTAIRES ET EXPLICATIONS

		<u>Entretien des routes</u>			
		Budget 2019	Variation (%)	Budget 2018	Comptes 2017
200					
	Total des charges	100'500.00		83'250.00	84'387.70
	Total des produits	60'200.00		41'700.00	45'339.55
	Charges nettes	40'300.00	-3.00	41'550.00	39'048.15

Quelques travaux sont prévus au niveau du marquage d'une bande longitudinale pour piétons, ainsi que divers travaux d'entretien.

		<u>Eclairage public</u>			
		Budget 2019	Variation (%)	Budget 2018	Comptes 2017
205					
	Total des charges	14'000.00		5'850.00	14'777.00
	Total des produits	14'000.00		5'850.00	14'777.00
	Charges nettes	-	0.00	-	-

Les frais de l'éclairage public sont couverts par les redevances reversées par BKW.

		<u>Cours d'eau et travaux hydrauliques</u>			
		Budget 2019	Variation (%)	Budget 2018	Comptes 2017
210					
	Total des charges	-		2'000.00	-
	Total des produits	-		-	-
	Charges nettes	-	0.00	2'000.00	-

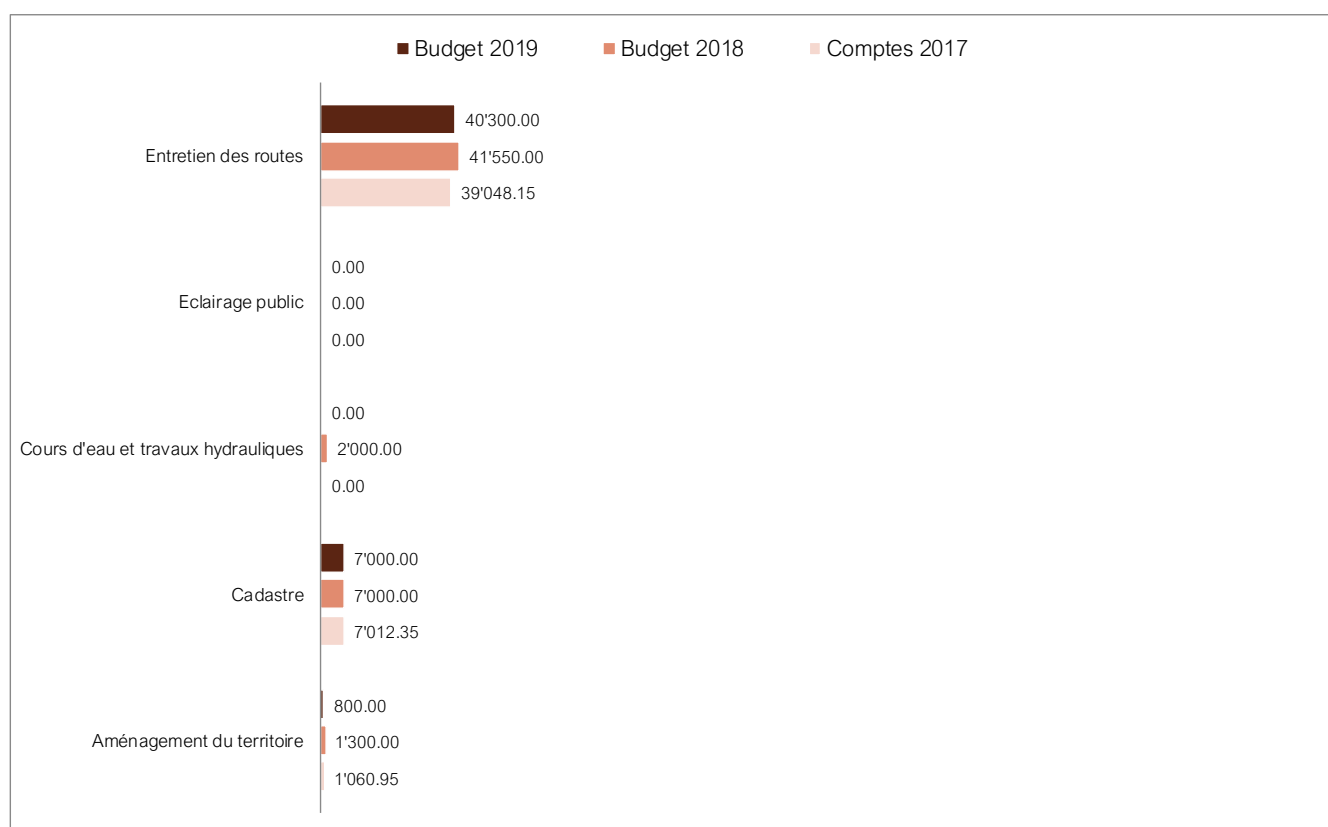
Aucun commentaire particulier sur cette rubrique.

Cadastre					
230		Budget 2019	Variation (%)	Budget 2018	Comptes 2017
	Total des charges	7'000.00		7'000.00	7'012.35
	Total des produits	7'000.00		7'000.00	7'012.35
	Charges nettes	-	0.00	-	-

Les frais de la nouvelle mensuration cadastrale sont totalement remboursés, ce qui fait qu'il y a un bénéfice au niveau de l'encaissement de la taxe cadastrale. Le surplus de recettes est porté en réserve pour le financement de futurs projets en relation avec la gestion du cadastre.

Aménagement du territoire					
240		Budget 2019	Variation (%)	Budget 2018	Comptes 2017
	Total des charges	1'800.00		3'300.00	1'993.80
	Total des produits	1'000.00		2'000.00	932.85
	Charges nettes	800.00	-38.50	1'300.00	1'060.95

Le projet de fusion Bourrignon - Develier reprendra son cours durant l'année prochaine, avec les nouvelles Autorités communales, mais à un rythme moins soutenu qu'en 2017 et 2018.



Compte de Fonctionnement		BUDGET 2019					
		Budget 2019		Budget 2018		Comptes 2017	
		Charges	Produits	Charges	Produits	Charges	Produits
Compte de fonctionnement							
Compte administratif							
2. Travaux publics, plans zones, commun.							
200	Entretien des routes						
200.300	Commissions des chemins	1'500.00		2'000.00		200.00	
200.311.01	Mobilier, machines	1'500.00				411.45	
200.312.01	Carburant	500.00		500.00			
200.313	Matière première et matériel auxiliaire	2'000.00		2'000.00		1'160.10	
200.314.01	Prestations de tiers pour l'entretien des routes	23'500.00		6'000.00		12'804.30	
200.314.02	Frais de déneigement	12'000.00		13'000.00		11'088.20	
200.318.01	Primes d'assurances	1'100.00		1'350.00		196.25	
200.380	Versement au fonds d'entretien	58'400.00		58'400.00		58'527.40	
200.434	Redevances et contributions des propriétaires		29'200.00		29'200.00		29'263.70
200.434.02	Recettes diverses		2'000.00		2'000.00		1'500.00
200.480	Prélèvement au fonds d'entretien		29'000.00		10'500.00		14'575.85
	Total Entretien des routes	100'500.00	60'200.00	83'250.00	41'700.00	84'387.70	45'339.55
205	Eclairage public						
205.311	Mobilier, machines, véhicules (install.)	200.00		200.00			
205.312	Energie, combustible	2'500.00		3'000.00		2'234.45	
205.314	Prestations de tiers pour l'entretien	1'500.00		2'500.00		3'334.65	
205.318.01	Primes d'assurances	150.00		150.00		134.55	
205.318.02	Taxes téléphoniques	200.00				215.30	
205.390.01	Ventilation dans autres services	9'450.00				8'858.05	
205.434	Redevances diverses (BKW)		14'000.00		5'850.00		14'777.00
	Total Eclairage public	14'000.00	14'000.00	5'850.00	5'850.00	14'777.00	14'777.00
210	Cours d'eau et travaux hydrauliques						
210.314	Prestations de tiers pour l'entretien			2'000.00			
	Total Cours d'eau et travaux			2'000.00			
230	Cadastre						
230.318	Honoraires et prestations de service	2'500.00		2'200.00		2'876.00	
230.318.03	Révision des valeurs officielles	400.00		500.00		317.05	
230.380	Versement sur fonds	4'100.00		4'300.00		3'819.30	
230.461	Redevances des propriétaires		7'000.00		7'000.00		7'012.35
	Total Cadastre	7'000.00	7'000.00	7'000.00	7'000.00	7'012.35	7'012.35
240	Aménagement du territoire						
240.318.02	Honoraires pour plans et divers	500.00		500.00			
240.318.05	Frais de publication/émoluments/divers	800.00		800.00		1'032.30	
240.362	Projet de fusion "Bourrignon-Develier"	500.00		2'000.00		961.50	
240.431	Emolument pour permis de construire		1'000.00		1'000.00		932.85
240.436.01	Subventions cantonales pour projet de fusion				1'000.00		
	Total Aménagement du territoire	1'800.00	1'000.00	3'300.00	2'000.00	1'993.80	932.85
	Total Travaux publics, plans zones, commun.	123'300.00	82'200.00	101'400.00	56'550.00	108'170.85	68'061.75
	Total Compte de fonctionnement	123'300.00	82'200.00	101'400.00	56'550.00	108'170.85	68'061.75

3. Affaires juridiques, police, affaires militaires, protection civile	Budget 2019		Budget 2018		Comptes 2017	
	Charges	Produits	Charges	Produits	Charges	Produits
Police des habitants	200.00	300.00	200.00	300.00	204.00	320.00
Police communale/inspecteur du feu	700.00	-	600.00	-	930.00	-
Cantonnements de troupes et tirs	200.00	-	300.00	-	30.00	-
Organisation civile de protection et de secours	7'000.00	-	9'500.00	-	2'794.15	-
Totaux	8'100.00	300.00	10'600.00	300.00	3'958.15	320.00

Par rapport aux comptes 2017, le budget 2019 table sur une augmentation des charges de 114.39 %. En comparaison avec le budget 2018, ces charges sont inférieures de 24.25 %.

COMMENTAIRES ET EXPLICATIONS

		<u>Police des habitants</u>			
		Budget 2019	Variation (%)	Budget 2018	Comptes 2017
301					
	Total des charges	200.00		200.00	204.00
	Total des produits	300.00		300.00	320.00
	Produits nets	100.00	0.00	100.00	116.00

Aucun commentaire particulier sur cette rubrique.

		<u>Police communale/inspecteur du feu</u>			
		Budget 2019	Variation (%)	Budget 2018	Comptes 2017
310					
	Total des charges	700.00		600.00	930.00
	Total des produits	-		-	-
	Charges nettes	700.00	16.65	600.00	930.00

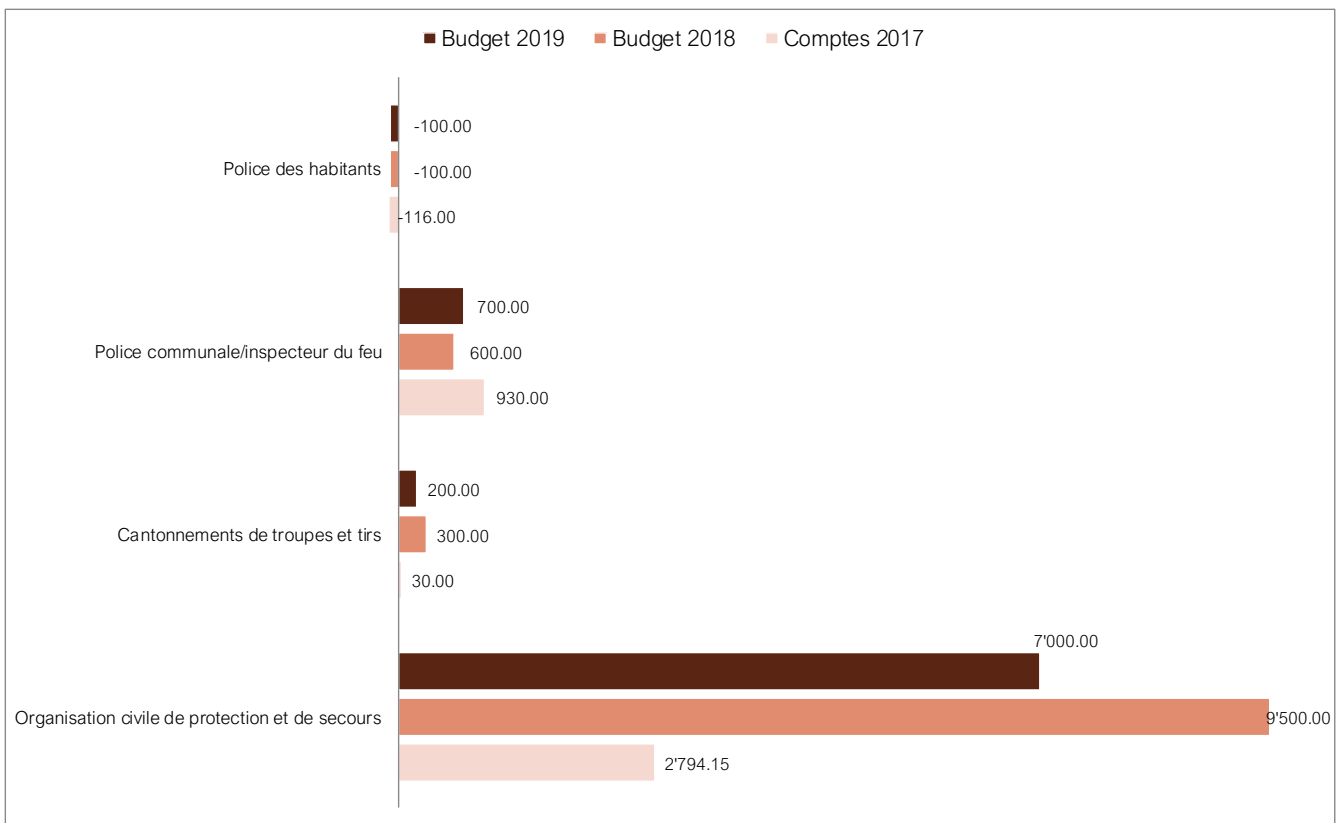
Aucun commentaire particulier sur cette rubrique.

		<u>Cantonnements de troupes et tirs</u>			
		Budget 2019	Variation (%)	Budget 2018	Comptes 2017
330					
	Total des charges	200.00		300.00	30.00
	Total des produits	-		-	-
	Charges nettes	200.00	-33.35	300.00	30.00

Aucun commentaire particulier sur cette rubrique.

Organisation civile de protection et de secours					
340		Budget 2019	Variation (%)	Budget 2018	Comptes 2017
	Total des charges	7'000.00		9'500.00	2'794.15
	Total des produits	-		-	-
	Charges nettes	7'000.00	-26.30	9'500.00	2'794.15

L'état de l'abri de protection civile n'est pas rassurant et des travaux d'entretien importants sont à venir. Un montant est porté au budget pour procéder aux premières mesures d'urgence.



Compte de Fonctionnement	BUDGET 2019					
	Budget 2019		Budget 2018		Comptes 2017	
	Charges	Produits	Charges	Produits	Charges	Produits
Compte de fonctionnement						
Compte administratif						
3. Aff. juridiques, police, aff. mil./Pci						
301 Police des habitants						
301.318.02 Emoluments cantonaux pour permis étrangers	200.00		200.00		204.00	
301.431.02 Emoluments cantonaux + communaux permis		300.00		300.00		320.00
Total Police des habitants	200.00	300.00	200.00	300.00	204.00	320.00
310 Police communale/inspecteur du feu						
310.301 Personnel administratif et d'exploitation	500.00		400.00		830.00	
310.318 Police du feu	200.00		200.00		100.00	
Total Police communale/inspecteur du	700.00		600.00		930.00	
330 Cantonnements de troupes et tirs						
330.365 Subsidés aux sociétés de tirs	200.00		300.00		30.00	
Total Cantonnements de troupes et tirs	200.00		300.00		30.00	
340 Org civile de protection et secours						
340.312 Eau, énergie, combustible	200.00		200.00		160.00	
340.314 Prestations de tiers pour l'entretien des	5'000.00		7'500.00		1'039.50	
340.318 Primes d'assurances	900.00		900.00		888.70	
340.351 Organisation cantonale de protection civile	900.00		900.00		705.95	
Total Org civile de protection et secours	7'000.00		9'500.00		2'794.15	
Total Aff. juridiques, police, aff. mil./Pci	8'100.00	300.00	10'600.00	300.00	3'958.15	320.00

Compte de Fonctionnement	BUDGET 2019					
	Budget 2019		Budget 2018		Comptes 2017	
	<i>Charges</i>	<i>Produits</i>	<i>Charges</i>	<i>Produits</i>	<i>Charges</i>	<i>Produits</i>
4. Hygiène publique						
400 Police des denrées alimentaires						
400.319 Contrôle des champignons	50.00		50.00		26.70	
Total Police des denrées alimentaires	50.00		50.00		26.70	
Total Hygiène publique	50.00		50.00		26.70	
Total Compte de fonctionnement	8'150.00	300.00	10'650.00	300.00	3'984.85	320.00

5. Instruction, formation, culture, sport	Budget 2019		Budget 2018		Comptes 2017	
	Charges	Produits	Charges	Produits	Charges	Produits
Ecole primaire	12'500.00	300.00	15'800.00	300.00	10'564.00	472.00
Bâtiments scolaires, installations	28'800.00	6'850.00	26'200.00	2'700.00	33'011.80	6'043.85
Ecole secondaire	24'900.00	-	28'500.00	-	26'131.65	-
Contribution pour instruction, formation, culture, sport	272'400.00	500.00	269'000.00	800.00	270'226.75	-
Totaux	338'600.00	7'650.00	339'500.00	3'800.00	339'934.20	6'515.85

Par rapport aux comptes 2017, le budget 2019 table sur une diminution des charges de 0.74 %.
En comparaison avec le budget 2018, ces charges sont inférieures de 1.4 %.

COMMENTAIRES ET EXPLICATIONS

<u>Ecole primaire</u>				
510		Budget 2019	Variation (%)	Budget 2018
	Total des charges	12'500.00		15'800.00
	Total des produits	300.00		300.00
	Charges nettes	12'200.00	-21.30	15'500.00
				Comptes 2017
				10'564.00
				472.00
				10'092.00

Aucun commentaire particulier sur cette rubrique.

<u>Bâtiments scolaires, installations</u>				
511		Budget 2019	Variation (%)	Budget 2018
	Total des charges	28'800.00		26'200.00
	Total des produits	6'850.00		2'700.00
	Charges nettes	21'950.00	-6.60	23'500.00
				Comptes 2017
				33'011.80
				6'043.85
				26'967.95

Aucun commentaire particulier sur cette rubrique.

<u>Ecole secondaire</u>				
520		Budget 2019	Variation (%)	Budget 2018
	Total des charges	24'900.00		28'500.00
	Total des produits	-		-
	Charges nettes	24'900.00	-12.65	28'500.00
				Comptes 2017
				26'131.65
				-
				26'131.65

Quatre élèves de Bourrignon fréquentent le Collège de Delémont. Les frais de fonctionnement de cette institution sont répartis entre les Communes pour moitié selon le nombre d'habitants et pour moitié en fonction du nombre d'élèves.

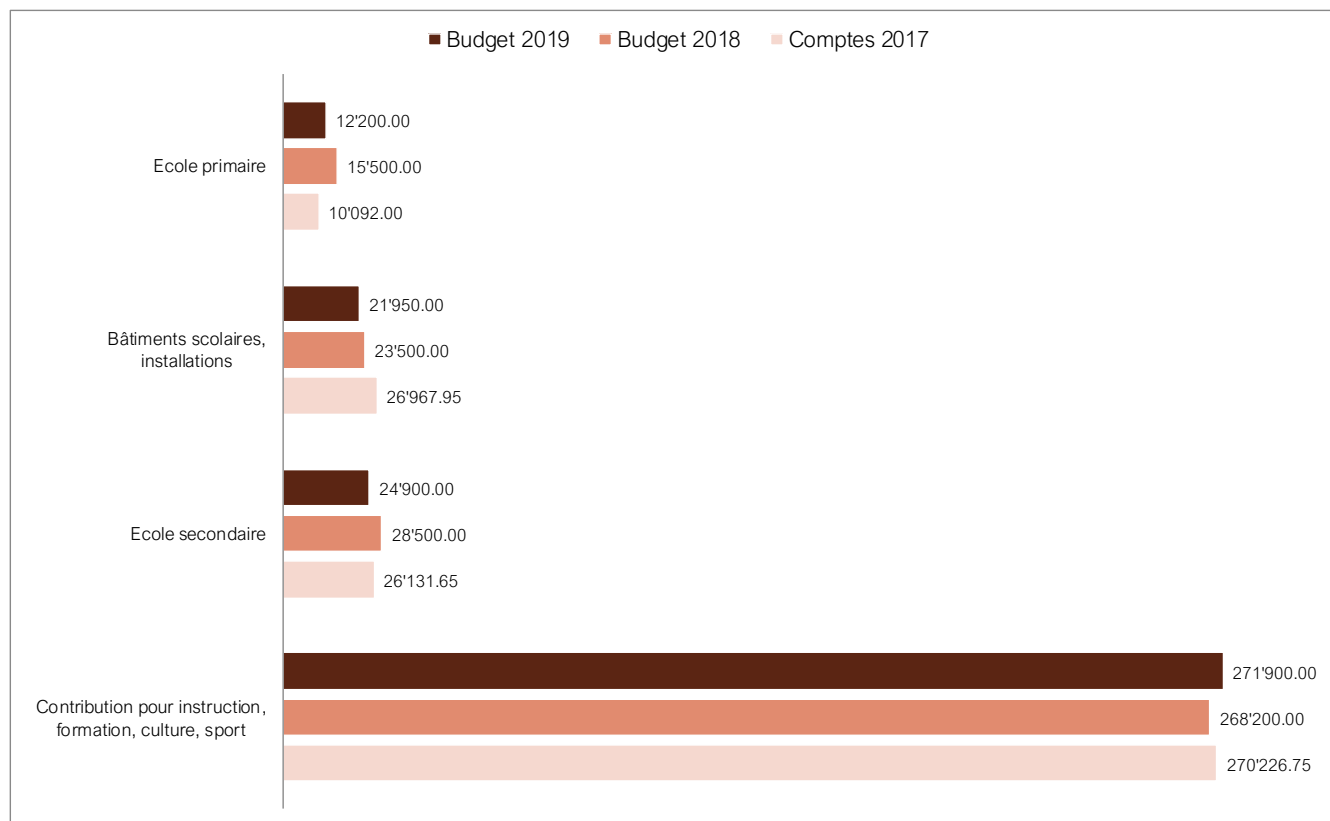
Contribution pour instruction, formation, culture, sport					
590		Budget 2019	Variation (%)	Budget 2018	Comptes 2017
	Total des charges	272'400.00		269'000.00	270'226.75
	Total des produits	500.00		800.00	-
	Charges nettes	271'900.00	1.40	268'200.00	270'226.75

Sur la base de l'effectif arrêté en août 2018, les charges en personnel enseignant ont été estimées en tenant compte de la progression des annuités, des adaptations légales en lien avec la Caisse de Pensions, ainsi que de l'adaptation des primes d'assurance pour pertes de gain. Les Communes sont touchées en deux points pour ce qui concerne les mesures visant à assurer le futur financement de la Caisse de Pensions de la RCJU, soit des charges sociales supplémentaires des salaires de l'enseignement soumis à répartition et une participation forfaitaire de 2.5 millions de contribution unique en faveur de la Caisse à verser en deux ans (en 2019 et 2020).

La totalité des charges à répartir s'élève à 110.499 millions (108.112 millions en 2018). Le 63.5 % est financé par les Communes jurassiennes en fonction du nombre d'habitants au 31.12.2017, soit un coût de Fr. 1'016.20/habitant.

Source : Service cantonal de l'enseignement/08.10.2018

Les contributions aux institutions privées sont légèrement plus élevées étant donné que la Commune participe aux frais des enfants de Bourrignon au camp de ski de Develier.



Compte de Fonctionnement		BUDGET 2019					
		Budget 2019		Budget 2018		Comptes 2017	
		Charges	Produits	Charges	Produits	Charges	Produits
Compte de fonctionnement							
Compte administratif							
5. Instruction, formation, culture, sport							
510	Ecole primaire						
510.310	Matériel de bureau, outillage	200.00		200.00		99.05	
510.310.01	Equipement, installations informatiques	1'000.00		3'900.00		598.40	
510.311	Matériel de gym	500.00		500.00			
510.311.01	Mobilier, machines	500.00		500.00		342.90	
510.318.02	Port et téléphones	300.00		700.00		150.15	
510.353	Ecolages extérieurs au Cercle scolaire	500.00		500.00			
510.354	Ecolages Cercle scolaire	9'500.00		9'500.00		9'373.50	
510.461	Subventions cantonales		300.00		300.00		472.00
	Total Ecole primaire	12'500.00	300.00	15'800.00	300.00	10'564.00	472.00
511	Bâtiments scolaires, installations						
511.301	Personnel d'exploitation (concierge)	6'500.00		6'500.00		6'500.00	
511.301.01	Concierge des extérieurs	4'400.00		2'200.00		4'537.50	
511.303	Cotisations AVS/AI/APG/AC	1'700.00		1'400.00		1'714.75	
511.305.02	Cotisations assurance accidents	100.00		100.00		73.35	
511.312	Eau, énergie, combustible	7'900.00		8'100.00		9'112.25	
511.313	Matériel de nettoyage	500.00		1'000.00		203.90	
511.314	Prestations de tiers pour l'entretien des	4'000.00		3'200.00		7'310.10	
511.315	Prestations de tiers pour l'entretien objets	500.00		500.00		445.50	
511.318	Primes d'assurances	3'200.00		3'200.00		3'114.45	
511.427	Locations halle de gymnastique		500.00		500.00		420.00
511.436.01	Retenues cotisations AVS/AI/APG/AC		700.00		550.00		689.90
511.439	Recettes diverses		3'000.00				3'270.00
511.463	Electricité panneaux photovoltaïques		2'000.00		1'000.00		1'013.95
511.490	Imputations internes		650.00		650.00		650.00
	Total Bâtiments scolaires, installations	28'800.00	6'850.00	26'200.00	2'700.00	33'011.80	6'043.85
520	Ecole secondaire						
520.352	Ecolages	24'900.00		28'500.00		26'131.65	
	Total Ecole secondaire	24'900.00		28'500.00		26'131.65	
590	Contrib. pr instr/form/cult/sport						
590.351	Participation aux charges de l'enseignement	265'300.00		262'000.00		262'828.60	
590.365.01	Contributions à institutions privées	2'500.00		2'100.00		1'497.00	
590.365.02	Contributions au Bibliobus	3'100.00		3'100.00		3'155.00	
590.365.04	Contributions aux sociétés locales	500.00		500.00		1'746.15	
590.365.05	Contributions diverses, Communes du Haut-	500.00		500.00		1'000.00	
590.366	Bourses d'étude et d'apprentissage	500.00		800.00			
590.450	Apport Fonds Lachat		500.00		800.00		
	Total Contrib. pr instr/form/cult/sport	272'400.00	500.00	269'000.00	800.00	270'226.75	
	Total Instruction, formation, culture, sport	338'600.00	7'650.00	339'500.00	3'800.00	339'934.20	6'515.85
	Total Compte de fonctionnement	338'600.00	7'650.00	339'500.00	3'800.00	339'934.20	6'515.85

6. Aide sociale et santé publique	Budget 2019		Budget 2018		Comptes 2017	
	Charges	Produits	Charges	Produits	Charges	Produits
Jurassiens	-	-	2'000.00	2'000.00	-	-
Ressortissants d'autres Cantons	20'000.00	-	20'000.00	3'000.00	18'854.80	-
Etrangers et apatrides	-	-	-	-	-	-
Cas traités à titre d'intermédiaire	-	-	-	-	-	-
Service dentaire scolaire	1'200.00	-	1'700.00	-	430.00	-
Autres institutions de prévoyance	150.00	-	150.00	-	133.50	-
Foyers communaux	2'500.00	800.00	2'500.00	800.00	2'269.50	120.00
Participations à d'autres institutions	1'700.00	-	1'700.00	-	1'246.00	-
Versements de la commune à l'Etat	76'700.00	-	72'100.00	-	68'924.30	-
AVS, AI, APG, agence communale AVS	79'200.00	1'700.00	82'500.00	1'700.00	75'447.00	1'681.00
Office du chômage	6'800.00	-	8'200.00	-	8'444.50	-
Santé publique	600.00	-	600.00	-	1'140.85	-
Totaux	188'850.00	2'500.00	190'850.00	7'500.00	175'749.60	1'801.00

Par rapport aux comptes 2017, le budget 2019 table sur une augmentation des charges de 6.43 %.
En comparaison avec le budget 2018, ces charges sont supérieures de 1.30 %.

COMMENTAIRES ET EXPLICATIONS

Jurassiens				
600		Budget 2019	Variation (%)	Budget 2018
	Total des charges	-		2'000.00
	Total des produits	-		2'000.00
	Charges nettes	-	0.00	-

Ressortissants d'autres Cantons				
601		Budget 2019	Variation (%)	Budget 2018
	Total des charges	20'000.00		20'000.00
	Total des produits	-		3'000.00
	Charges nettes	20'000.00	17.65	17'000.00

Il n'est pas évident de prévoir le nombre de dossiers sociaux qui seront à traiter durant l'année à venir. Les chiffres correspondent aux situations connues lors de l'établissement du présent budget.

Service dentaire scolaire				
621		Budget 2019	Variation (%)	Budget 2018
	Total des charges	1'200.00		1'700.00
	Total des produits	-		-
	Charges nettes	1'200.00	-29.40	1'700.00

Le budget est adapté au fur et à mesure des demandes adressées par les parents des enfants qui doivent subir des traitements dentaires.

Autres institutions de prévoyance					
623		Budget 2019	Variation (%)	Budget 2018	Comptes 2017
	Total des charges	150.00		150.00	133.50
	Total des produits	-		-	-
	Charges nettes	150.00	0.00	150.00	133.50

Aucun commentaire particulier sur cette rubrique.

Foyers communaux					
624		Budget 2019	Variation (%)	Budget 2018	Comptes 2017
	Total des charges	2'500.00		2'500.00	2'269.50
	Total des produits	800.00		800.00	120.00
	Charges nettes	1'700.00	0.00	1'700.00	2'149.50

Quelques activités seront organisées en 2019 à l'intention de nos aînés.

Participations à d'autres institutions					
625		Budget 2019	Variation (%)	Budget 2018	Comptes 2017
	Total des charges	1'700.00		1'700.00	1'246.00
	Total des produits	-		-	-
	Charges nettes	1'700.00	0.00	1'700.00	1'246.00

Une somme de Fr. 1'500.00 est à disposition du Conseil pour honorer les éventuelles demandes de dons émanant d'associations diverses.

Versements de la commune à l'Etat					
650		Budget 2019	Variation (%)	Budget 2018	Comptes 2017
	Total des charges	76'700.00		72'100.00	68'924.30
	Total des produits	-		-	-
	Charges nettes	76'700.00	6.40	72'100.00	68'924.30

Les charges de l'action sociale ont été estimées à 97.35 millions de francs par le Service cantonal de l'action sociale, soit environ 3.75 millions de plus que pour l'année 2018. Selon la clé de répartition qui est définie dans la législation cantonale, les Communes jurassiennes doivent prendre en charge le 28 % de ce montant, soit 26.7 millions. Cette somme est à répartir entre les Communes en fonction de leur population. C'est ainsi que la charge à supporter par la Commune municipale de Bourrignon se monte à Fr. 95'788.00, dont à déduire les avances effectuées en 2018.

Source : Service cantonal de l'action sociale/14.09.2018

AVS, AI, APG, agence communale AVS					
660		Budget 2019	Variation (%)	Budget 2018	Comptes 2017
	Total des charges	79'200.00		82'500.00	75'447.00
	Total des produits	1'700.00		1'700.00	1'681.00
	Charges nettes	77'500.00	-4.10	80'800.00	73'766.00

Il s'agit ici de la participation des Communes au financement des prestations complémentaires à l'AVS et à l'AI, de la contribution à la réduction des primes de l'assurance maladie et des allocations familiales aux personnes sans activité lucrative. Les taux suivants sont appliqués : 32.50 % pour les PC et la LaMal et 28 % pour les allocations familiales des non-actifs. Ce sont donc 21.04 millions de francs qui sont à répartir entre les Communes jurassiennes en fonction de leur population à la fin de l'année (Fr. 400'000.00 de moins qu'en 2018).

Source : Office cantonal des assurances sociales/27.09.2018

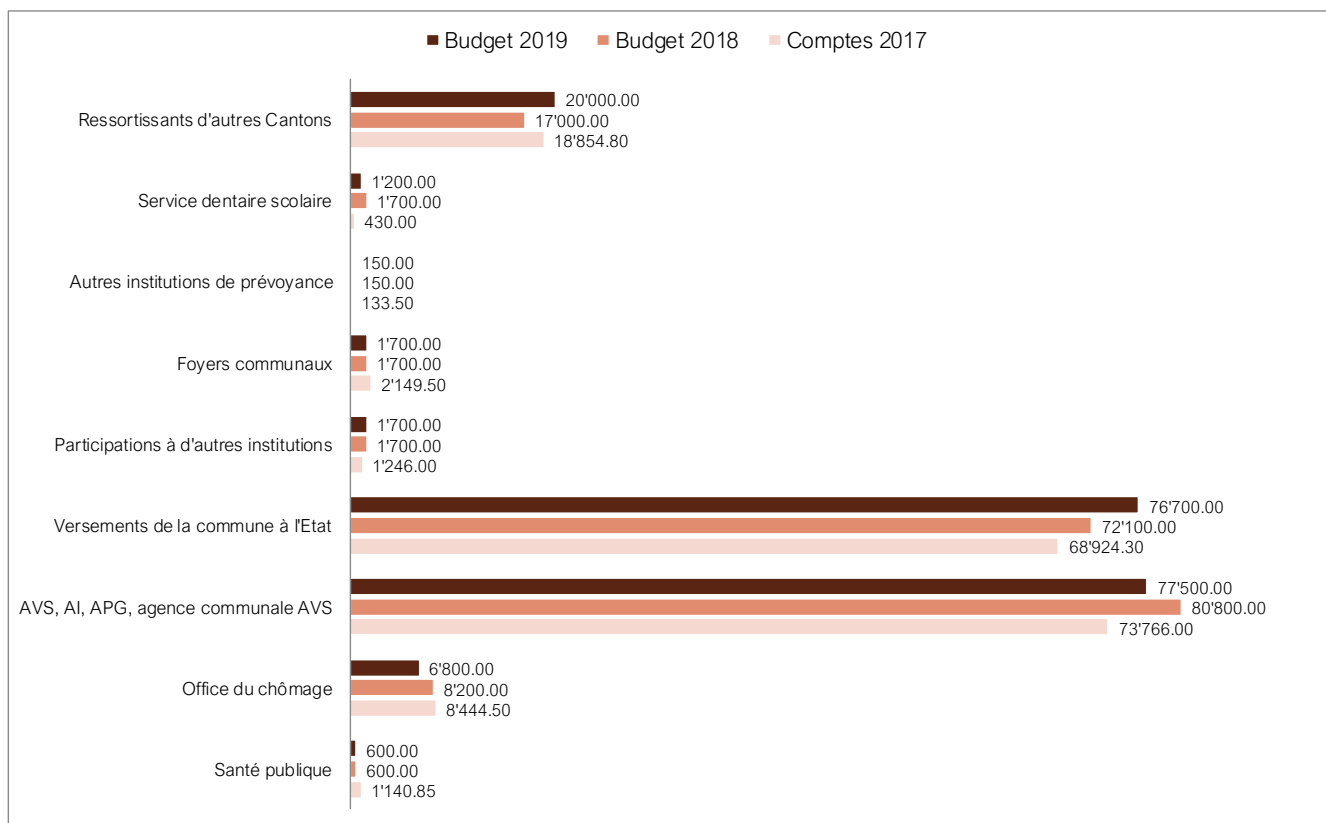
Office du chômage					
661		Budget 2019	Variation (%)	Budget 2018	Comptes 2017
	Total des charges	6'800.00		8'200.00	8'444.50
	Total des produits	-		-	-
	Charges nettes	6'800.00	-17.05	8'200.00	8'444.50

Les mesures cantonales en faveur des demandeurs d'emploi en fin de droit et la lutte contre le chômage sont en baisse de Fr. 2'243'500.00 pour 2018 à Fr. 1'890'000.00 pour 2019. Ces sommes sont à répartir entre les Communes en fonction de leur population à fin 2017.

Source : Service public de l'emploi/15.10.2018

Santé publique					
668		Budget 2019	Variation (%)	Budget 2018	Comptes 2017
	Total des charges	600.00		600.00	1'140.85
	Total des produits	-		-	-
	Charges nettes	600.00		600.00	1'140.85

Le Conseil communal a décidé d'installer un défibrillateur dans l'entrée de l'ancienne école. Il s'agit ici des frais relatifs à l'entretien de cet appareil.



Compte de Fonctionnement		BUDGET 2019					
		Budget 2019		Budget 2018		Comptes 2017	
		Charges	Produits	Charges	Produits	Charges	Produits
Compte de fonctionnement							
Compte administratif							
6. Aide sociale et santé publique							
600	Jurassiens						
600.319	Secours d'assistance			2'000.00			
600.436	Remboursements				2'000.00		
	Total Jurassiens			2'000.00	2'000.00		
601	Ressortissants d'autres Cantons						
601.319	Secours d'assistance	20'000.00		20'000.00			
601.366.01	Libellé du compte confidentiel					18'854.80	
601.436	Remboursements				3'000.00		
	Total Ressortissants d'autres Cantons	20'000.00		20'000.00	3'000.00	18'854.80	
620	Institutions de prévoyance et aide						
621	Service dentaire scolaire						
621.318.03	Traitement de la denture normale	300.00		500.00			
621.318.04	Traitement orthodontique	700.00		1'000.00		230.00	
621.390	Imputations salaires administratifs	200.00		200.00		200.00	
	Total Service dentaire scolaire	1'200.00		1'700.00		430.00	
623	Autres institutions de prévoyance						
623.352	Contribution au service de soins à domicile	150.00		150.00		133.50	
	Total Autres institutions de prévoyance	150.00		150.00		133.50	
624	Foyers communaux						
624.317	Sortie des personnes âgées	2'500.00		2'500.00		2'269.50	
624.439.01	Participation de tiers		300.00		300.00		120.00
624.480	Prélèvement sur les réserves		500.00		500.00		
	Total Foyers communaux	2'500.00	800.00	2'500.00	800.00	2'269.50	120.00
625	Participations à d'autres institut.						
625.365	Subv. aux inst. privées (participations)	1'500.00		1'500.00		1'046.00	
625.365.03	Dons aux familles	200.00		200.00		200.00	
	Total Participations à d'autres institut.	1'700.00		1'700.00		1'246.00	
	Total Institutions de prévoyance et aide	5'550.00	800.00	6'050.00	800.00	4'079.00	120.00
650	Répartition des charges						
650	Versements de la commune à l'Etat						
650.361	Action sociale (versement au canton)	76'700.00		72'100.00		68'924.30	
	Total Versements de la commune à l'Etat	76'700.00		72'100.00		68'924.30	
	Total Répartition des charges	76'700.00		72'100.00		68'924.30	
660	Charges non admises à répartition						
660	AVS, AI, APG, agence communale AVS						
660.361.01	Part communale aux PC à l'AVS/AI, ass.	75'500.00		78'800.00		71'747.00	
660.390.01	Imputation du salaire d'autres services	3'500.00		3'500.00		3'500.00	
660.390.02	Imputation des frais administratifs	200.00		200.00		200.00	
660.461	Contrib.aux frais de l'agence com. AVS		1'700.00		1'700.00		1'681.00
	Total AVS, AI, APG, agence communale	79'200.00	1'700.00	82'500.00	1'700.00	75'447.00	1'681.00

Compte de Fonctionnement		BUDGET 2019					
		Budget 2019		Budget 2018		Comptes 2017	
		<i>Charges</i>	<i>Produits</i>	<i>Charges</i>	<i>Produits</i>	<i>Charges</i>	<i>Produits</i>
661	Office du chômage						
661.319.03	Financement, mesure de lutte chômage	6'800.00		8'200.00		8'444.50	
	Total Office du chômage	6'800.00		8'200.00		8'444.50	
668	Santé publique						
668.316	Défibrilateur communal	600.00		600.00		1'140.85	
	Total Santé publique	600.00		600.00		1'140.85	
	Total Charges non admises à répartition	86'600.00	1'700.00	91'300.00	1'700.00	85'032.35	1'681.00
	Total Aide sociale et santé publique	188'850.00	2'500.00	191'450.00	7'500.00	176'890.45	1'801.00
	Total Compte de fonctionnement	188'850.00	2'500.00	191'450.00	7'500.00	176'890.45	1'801.00

7. Economie publique	Budget 2019		Budget 2018		Comptes 2017	
	Charges	Produits	Charges	Produits	Charges	Produits
Tourisme	4'200.00	-	4'700.00	-	4'543.00	-
Agriculture	1'200.00	-	1'200.00	-	691.00	-
Divers	2'000.00	-	2'000.00	-	5'285.30	-
Totaux	7'400.00	-	7'900.00	-	10'519.30	-

Par rapport aux comptes 2017, le budget 2019 table sur une diminution des charges de 29.65 %.
En comparaison avec le budget 2018, ces charges sont inférieures de 6.35 %.

COMMENTAIRES ET EXPLICATIONS

<u>Tourisme</u>					
710		Budget 2019	Variation (%)	Budget 2018	Comptes 2017
	Total des charges	4'200.00		4'700.00	4'543.00
	Total des produits	-		-	-
	Charges nettes	4'200.00	-10.65	4'700.00	4'543.00

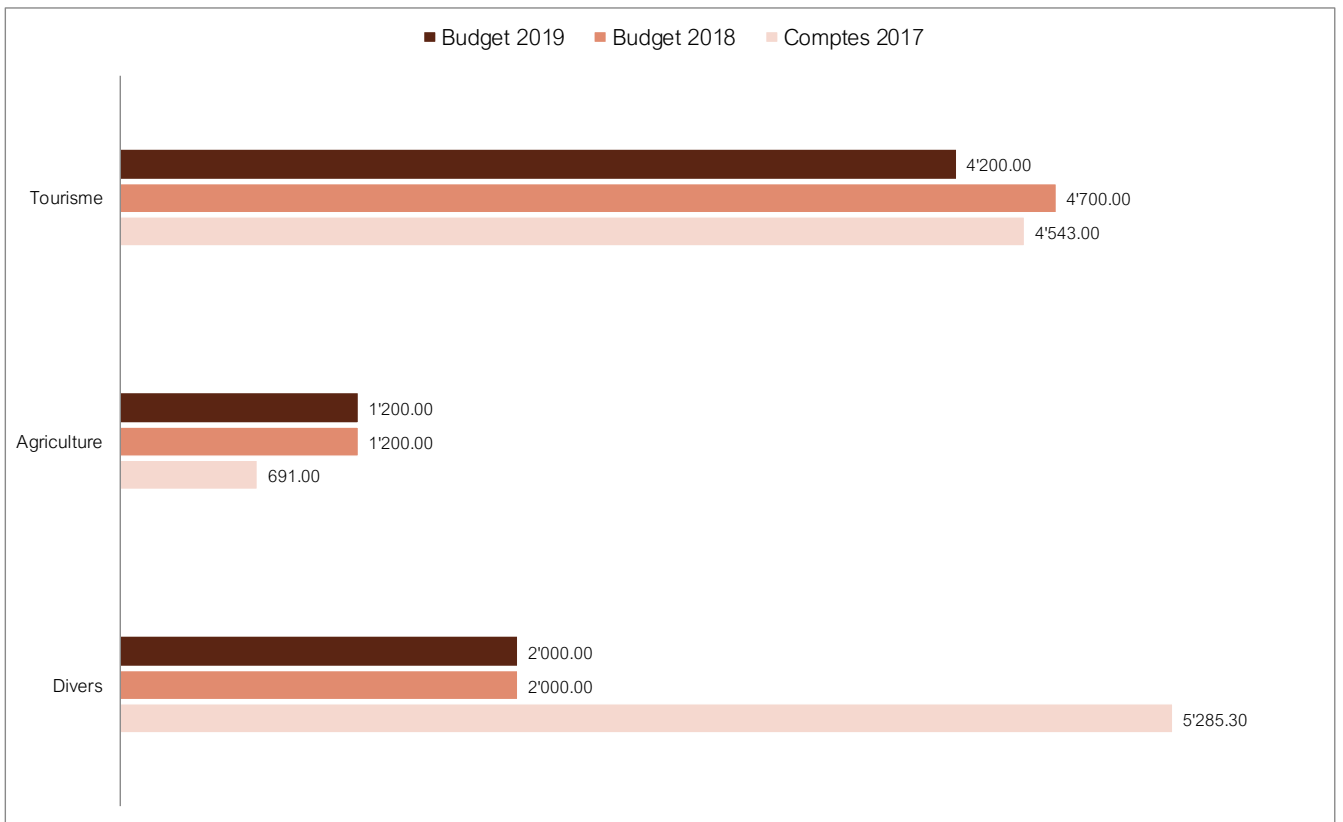
Il s'agit ici essentiellement de notre contribution à Jura Tourisme, aux transports publics, ainsi qu'aux transports nocturnes (Noctambus).

<u>Agriculture</u>					
720		Budget 2019	Variation (%)	Budget 2018	Comptes 2017
	Total des charges	1'200.00		1'200.00	691.00
	Total des produits	-		-	-
	Charges nettes	1'200.00	0.00	1'200.00	691.00

Aucun commentaire particulier sur cette rubrique.

<u>Divers</u>					
740		Budget 2019	Variation (%)	Budget 2018	Comptes 2017
	Total des charges	2'000.00		2'000.00	5'285.30
	Total des produits	-		-	-
	Charges nettes	2'000.00	0.00	2'000.00	5'285.30

Il s'agit de frais pour la mise en valeur du village, et notamment l'achat de fleurs.



Compte de Fonctionnement	BUDGET 2019					
	Budget 2019		Budget 2018		Comptes 2017	
	Charges	Produits	Charges	Produits	Charges	Produits
Compte de fonctionnement						
Compte administratif						
7. Economie publique						
710 Tourisme						
710.365 Transports publics	3'000.00		3'500.00		3'475.00	
710.365.01 Subventions aux institutions privées (Jura)	900.00		900.00		801.00	
710.365.02 Transports nocturnes	300.00		300.00		267.00	
Total Tourisme	4'200.00		4'700.00		4'543.00	
720 Agriculture						
720.301 Personnel administratif et d'exploitation	1'200.00		1'200.00		691.00	
Total Agriculture	1'200.00		1'200.00		691.00	
740 Divers						
740.319 Embellissement	2'000.00		2'000.00		5'285.30	
Total Divers	2'000.00		2'000.00		5'285.30	
Total Economie publique	7'400.00		7'900.00		10'519.30	
Total Compte de fonctionnement	7'400.00		7'900.00		10'519.30	

8. Finances	Budget 2019		Budget 2018		Comptes 2017	
	Charges	Produits	Charges	Produits	Charges	Produits
Intérêts des dettes flottantes	13'000.00	10'200.00	11'200.00	8'500.00	8'536.85	4'962.80
Intérêts des dettes consolidées	19'300.00	-	6'400.00	-	5'398.00	-
Dépréciations, provisions, réserves	50'100.00	-	41'800.00	-	117'288.10	-
Charges immeubles patrimoine financier	6'600.00	-	4'100.00	-	1'991.90	-
Subventions et contributions	300.00	-	300.00	-	200.00	-
Intérêts actifs	-	4'600.00	-	4'600.00	-	4'015.95
Rendement des immeubles	-	20'000.00	-	1'900.00	-	720.00
Provisions, réserves, fonds	-	-	-	-	-	69'382.35
Totaux	89'300.00	34'800.00	63'800.00	15'000.00	133'414.85	79'081.10

Par rapport aux comptes 2017, le budget 2019 table sur une augmentation des charges de 0.31 %.
En comparaison avec le budget 2018, ces charges sont supérieures de 11.70 %.

COMMENTAIRES ET EXPLICATIONS

		<u>Intérêts des dettes flottantes</u>			
		Budget 2019	Variation (%)	Budget 2018	Comptes 2017
810	Total des charges	13'000.00		11'200.00	8'536.85
	Total des produits	10'200.00		8'500.00	4'962.80
	Charges nettes	2'800.00	3.70	2'700.00	3'574.05

Un crédit de construction est encore ouvert, soit celui de la réfection des dessertes agricoles. D'autres crédits pourraient encore être ouverts en fonction des projets qui seront soumis aux prochaines Assemblées communales.

Les intérêts de l'emprunt contracté pour les dessertes agricoles sont financés par un prélèvement sur la réserve créée dans ce but à fin 2015.

		<u>Intérêts des dettes consolidées</u>			
		Budget 2019	Variation (%)	Budget 2018	Comptes 2017
811	Total des charges	19'300.00		6'400.00	5'398.00
	Total des produits	-		-	-
	Charges nettes	19'300.00	201.55	6'400.00	5'398.00

Les taux d'intérêt restent bas (moyenne actuelle de nos emprunts : 1.49 %). La forte augmentation provient de l'achat de la maison située à la Route principale 38. Ces intérêts sont couverts par la location de cet immeuble (voir rubrique 850).

Dépréciations, provisions, réserves					
820		Budget 2019	Variation (%)	Budget 2018	Comptes 2017
	Total des charges	50'100.00		41'800.00	117'288.10
	Total des produits	-		-	-
	Charges nettes	50'100.00	19.85	41'800.00	117'288.10

Les amortissements et dépréciations correspondent aux normes fixées dans le décret sur l'administration financière des Communes et selon une liste bien précise définie en collaboration avec l'Exécutif communal.

Charges immeubles patrimoine financier					
825		Budget 2019	Variation (%)	Budget 2018	Comptes 2017
	Total des charges	6'600.00		4'100.00	1'991.90
	Total des produits	-		-	-
	Charges nettes	6'600.00	61.00	4'100.00	1'991.90

Il s'agit ici des frais relatifs au bâtiment de l'ancienne école, ainsi que l'immeuble de la Route principale 38.

Subventions et contributions					
830		Budget 2019	Variation (%)	Budget 2018	Comptes 2017
	Total des charges	300.00		300.00	200.00
	Total des produits	-		-	-
	Charges nettes	300.00	0.00	300.00	200.00

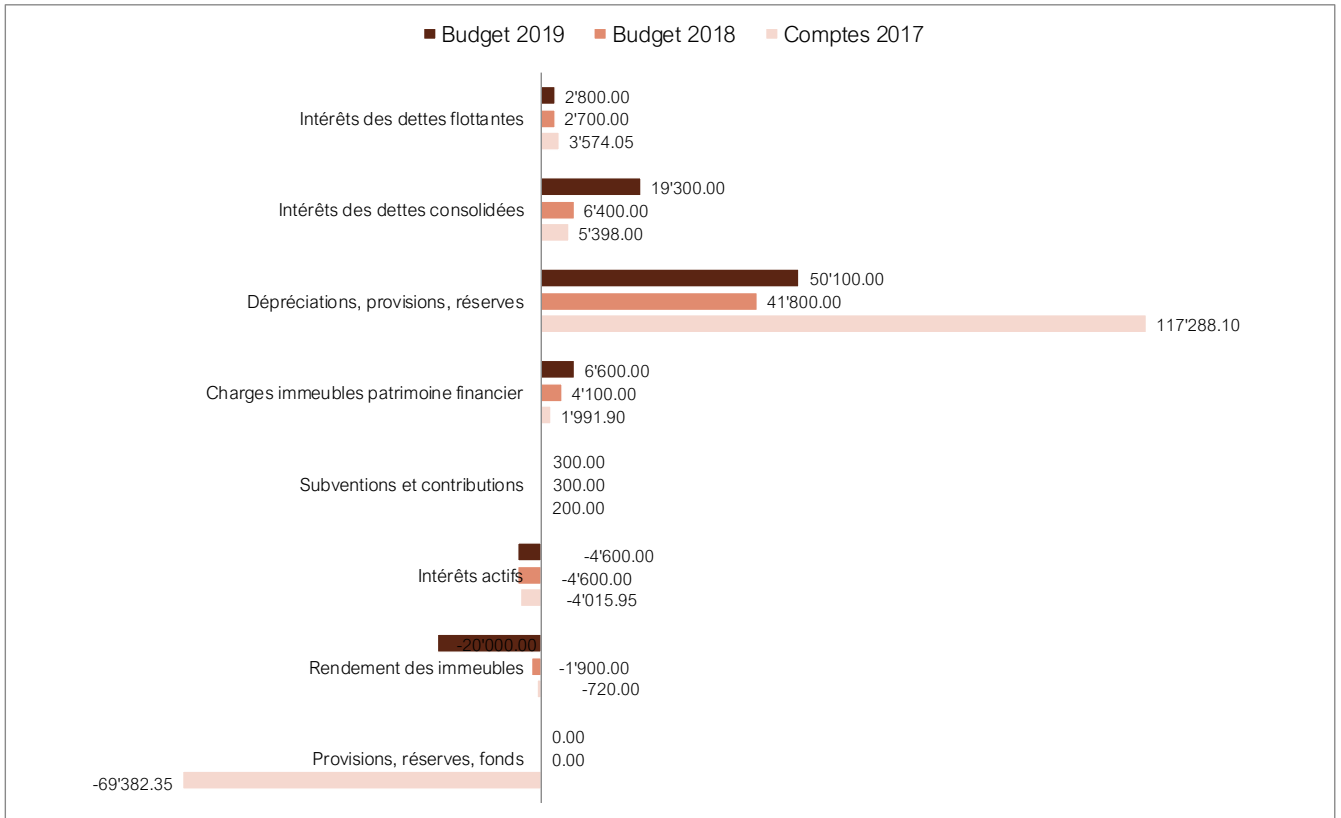
Aucun commentaire particulier sur cette rubrique.

Intérêts actifs					
840		Budget 2019	Variation (%)	Budget 2018	Comptes 2017
	Total des charges	-		-	-
	Total des produits	4'600.00		4'600.00	4'015.95
	Produits nets	4'600.00	0.00	4'600.00	4'015.95

Les taux d'intérêts sont proches de zéro. Aucun intérêt n'est donc budgétisé. Par contre, les impôts en retard produisent quelques intérêts.

Rendement des immeubles					
850		Budget 2019	Variation (%)	Budget 2018	Comptes 2017
	Total des charges	-		-	-
	Total des produits	20'000.00		1'900.00	720.00
	Produits nets	20'000.00	952.65	1'900.00	720.00

Il s'agit ici de la location de l'immeuble de la Route principale 38.



Compte de Fonctionnement		BUDGET 2019					
		Budget 2019		Budget 2018		Comptes 2017	
		Charges	Produits	Charges	Produits	Charges	Produits
Compte de fonctionnement							
Compte administratif							
8. Finances							
810	Intérêts des dettes flottantes						
810.320	Intérêts rémunérateurs sur impôts					1.95	
810.321	Comptes courants					8.35	
810.322	Crédits de construction	13'000.00		11'200.00		8'526.55	
810.380	Prélèvement sur les réserves		10'200.00		8'500.00		
810.480	Prélèvement sur les réserves						4'962.80
	Total Intérêts des dettes flottantes	13'000.00	10'200.00	11'200.00	8'500.00	8'536.85	4'962.80
811	Intérêts des dettes consolidées						
811.322	Dettes à moyen et long terme	19'300.00		6'400.00		5'398.00	
	Total Intérêts des dettes consolidées	19'300.00		6'400.00		5'398.00	
820	Dépréciations, provisions, réserves						
820.330	Amortissement du patrimoine financier	1'200.00		1'200.00		1'240.00	
820.331	Amortissement du patrimoine administratif	48'800.00		40'500.00		44'153.55	
820.332	Amortissements complémentaires					69'381.85	
820.380	Provisions, réserves, alimentation de fonds	100.00		100.00		2'512.70	
	Total Dépréciations, provisions, réserves	50'100.00		41'800.00		117'288.10	
825	Charges immeubles patrimoine financ						
825.312	Eau, énergie, combustible	2'400.00		500.00		416.20	
825.313	Mat. auxiliaire (nettoyage, constr.)	500.00					
825.314	Prestations de tiers	1'000.00		2'000.00			
825.318.01	Primes d'assurances	2'700.00		1'600.00		1'575.70	
	Total Charges immeubles patrimoine	6'600.00		4'100.00		1'991.90	
830	Subventions et contributions						
830.362	Institutions d'utilité publique	200.00		200.00		200.00	
830.365	Institutions d'utilité privée	100.00		100.00			
	Total Subventions et contributions	300.00		300.00		200.00	
840	Intérêts actifs						
840.420	Banques		100.00		100.00		96.25
840.421	Intérêts moratoires sur créances		4'500.00		4'500.00		3'919.70
	Total Intérêts actifs		4'600.00		4'600.00		4'015.95
850	Rendement des immeubles						
850.427	Immeubles du patrimoine financier		20'000.00		1'900.00		720.00
	Total Rendement des immeubles		20'000.00		1'900.00		720.00
855	Provisions, réserves, fonds						
855.480	Prélèvement sur les fonds						69'382.35
	Total Provisions, réserves, fonds						69'382.35
Total Finances		89'300.00	34'800.00	63'800.00	15'000.00	133'414.85	79'081.10
Total Compte de fonctionnement		89'300.00	34'800.00	63'800.00	15'000.00	133'414.85	79'081.10

9. Impositions	Budget 2019		Budget 2018		Comptes 2017	
	Charges	Produits	Charges	Produits	Charges	Produits
Impôts ordinaires	-	513'600.00	-	512'400.00	-	515'857.70
Variations impôt années antérieures	10'000.00	14'000.00	10'000.00	14'000.00	11'746.10	21'388.65
Partages d'impôts	1'600.00	10'000.00	1'700.00	8'500.00	541.50	18'768.00
Eliminations et pertes d'impôts	5'000.00	5'000.00	3'500.00	3'500.00	893.60	893.60
Autres impôts	600.00	14'200.00	600.00	14'100.00	640.00	16'509.30
Fonds de compensation financière	-	124'800.00	-	159'100.00	-	124'282.00
Totaux	17'200.00	681'600.00	15'800.00	711'600.00	13'821.20	697'699.25

Par rapport aux comptes 2017, le budget 2019 table sur une diminution des produits de 2.85 %.
En comparaison avec le budget 2018, ces recettes sont inférieures de 4.50 %.

COMMENTAIRES ET EXPLICATIONS

910		<u>Impôts ordinaires</u>		Variation (%)	Budget 2018	Comptes 2017
		Budget 2019				
		Total des charges	-		-	-
		Total des produits	513'600.00		512'400.00	515'857.70
		Produits nets	513'600.00	0.25	512'400.00	515'857.70

La quotité d'impôt reste fixée à 2.25 et la taxe immobilière à 1.2 ‰ de la valeur officielle. Ces prévisions sont basées sur les renseignements fournis par le Service des contributions et l'état de facturation des impôts 2018 (stabilité).

911		<u>Variations impôt années antérieures</u>		Variation (%)	Budget 2018	Comptes 2017
		Budget 2019				
		Total des charges	10'000.00		10'000.00	11'746.10
		Total des produits	14'000.00		14'000.00	21'388.65
		Produits nets	4'000.00	0.00	4'000.00	9'642.55

Les variations de taxation sont très difficilement estimables. Pour l'année 2019, il a été tenu compte de la moyenne des dernières années, ainsi que des éléments connus pour l'année 2018. Ces variations concernent des taxations des années précédentes qui deviendront définitives durant l'exercice 2019.

Partages d'impôts					
912		Budget 2019	Variation (%)	Budget 2018	Comptes 2017
	Total des charges	1'600.00		1'700.00	541.50
	Total des produits	10'000.00		8'500.00	18'768.00
	Produits nets	8'400.00	23.55	6'800.00	18'226.50

Les partages d'impôt entre les Communes ne sont établis que lorsque les taxations définitives sont entrées en force. Ces données dépendent donc de l'état d'avancement des taxations au niveau du Service des contributions.

Eliminations et pertes d'impôts					
915		Budget 2019	Variation (%)	Budget 2018	Comptes 2017
	Total des charges	5'000.00		3'500.00	893.60
	Total des produits	5'000.00		3'500.00	893.60
	Produits nets	-		-	-

Il s'agit ici d'éliminations d'impôts à la suite d'actes de défaut de biens délivrés par l'Office des Poursuites. Cette charge est compensée par un prélèvement sur la réserve « Perte sur débiteurs ».

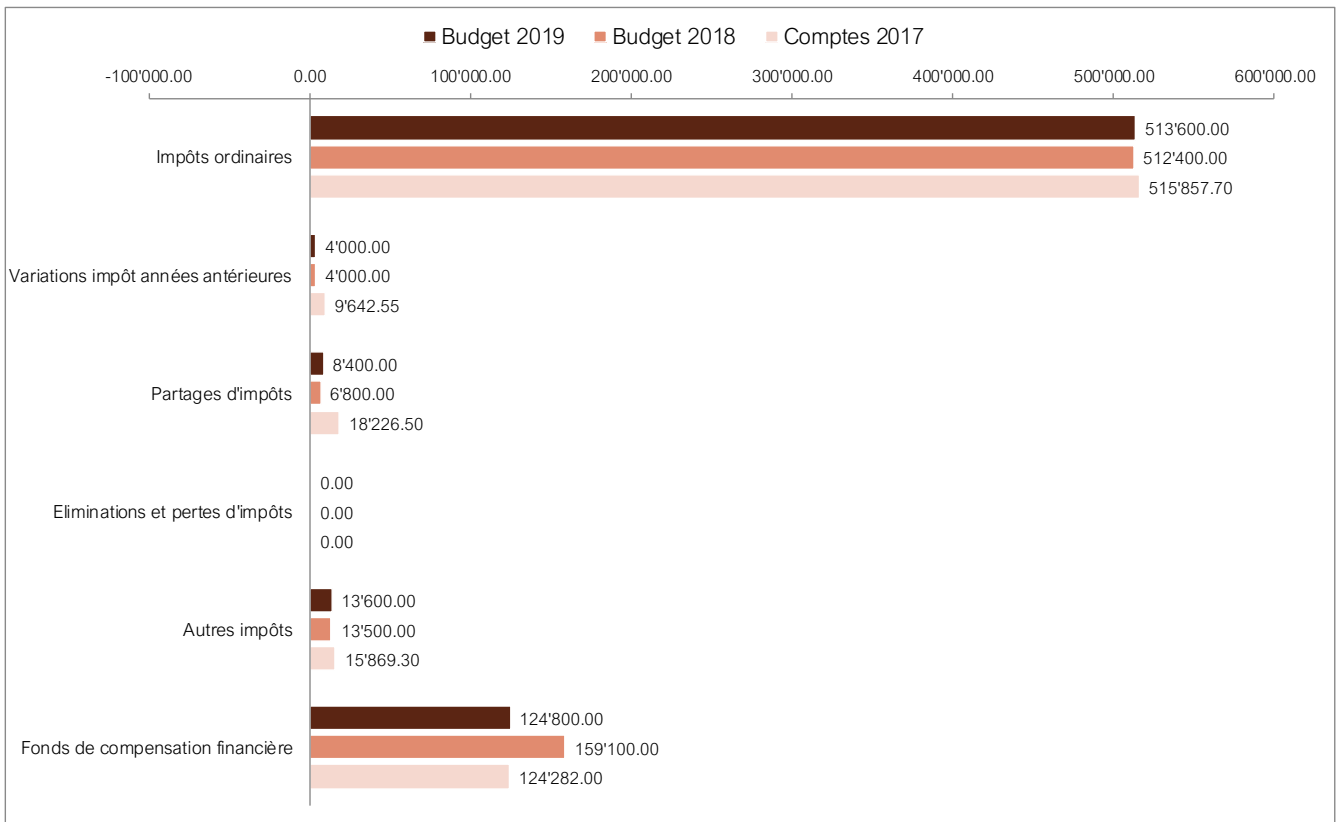
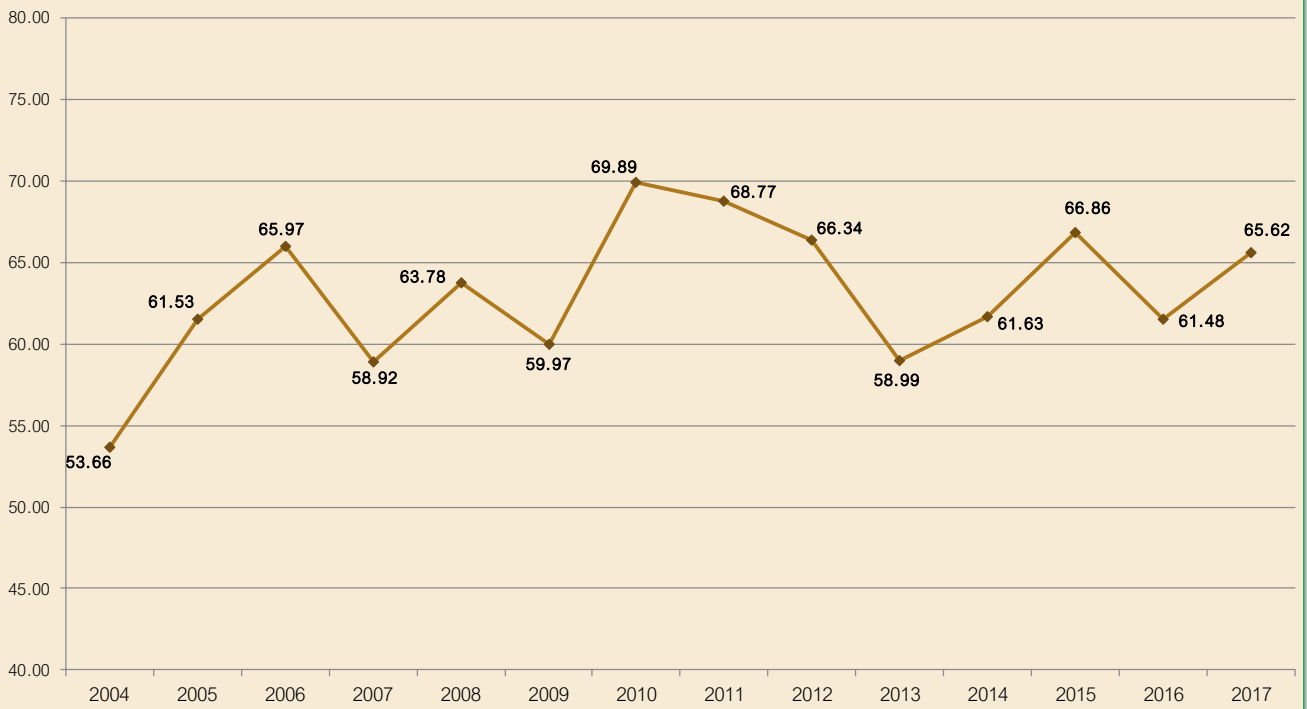
Autres impôts					
920		Budget 2019	Variation (%)	Budget 2018	Comptes 2017
	Total des charges	600.00		600.00	640.00
	Total des produits	14'200.00		14'100.00	16'509.30
	Produits nets	13'600.00	0.75	13'500.00	15'869.30

Les impôts pour gains en capital sont estimés en fonction des années précédentes.

Fonds de compensation financière					
940		Budget 2019	Variation (%)	Budget 2018	Comptes 2017
	Total des charges	-		-	-
	Total des produits	124'800.00		159'100.00	124'282.00
	Produits nets	-124'800.00	-21.55	-159'100.00	-124'282.00

L'indice 2017 des ressources par habitant pour la Municipalité de Bourrignon s'élève à 65.62, alors qu'il était fixé à 61.48 pour 2016. Cela signifie que nous toucherons, pour l'année 2019, une contribution de la part du fonds de péréquation de Fr. 121'575.00 (diminution de Fr. 34'000.00) et une compensation pour faible densité de population de Fr. 9'982.00. Par contre, nous aurons à nous acquitter d'une contribution pour charge de Commune centre (Delémont) de Fr. 6'773.00.

Evolution de l'Indice des ressources par habitant pour Bourrignon



Compte de Fonctionnement	BUDGET 2019					
	Budget 2019		Budget 2018		Comptes 2017	
	Charges	Produits	Charges	Produits	Charges	Produits
Compte de fonctionnement						
Compte administratif						
9. Impositions						
910 Impôts ordinaires						
910.400.01 Impôt sur le revenu		440'000.00		440'000.00		446'372.75
910.400.02 Impôt sur la fortune		18'700.00		18'700.00		18'830.90
910.400.03 Impôt à la source		500.00		500.00		
910.400.04 Impôt des frontaliers		10'200.00		10'000.00		10'129.00
910.401.05 Impôt d'autres personnes morales		1'200.00		1'200.00		1'811.00
910.402 Impôts fonciers (taxes immobilières)		43'000.00		42'000.00		38'714.05
Total Impôts ordinaires		513'600.00		512'400.00		515'857.70
911 Variations impôt années antérieures						
911.397.01 Diminutions d'impôts sur le revenu	10'000.00		10'000.00		11'746.10	
911.400 Augmentations d'impôts sur le revenu		14'000.00		14'000.00		20'423.20
911.401 Augmentations d'impôts sur le bén. et cap.						965.45
Total Variations impôt années	10'000.00	14'000.00	10'000.00	14'000.00	11'746.10	21'388.65
912 Partages d'impôts						
912.318.01 Emoluments cantonaux pr plans de partage	100.00		200.00		15.35	
912.340.01 Parts à d'autres communes p. pers. phys.	1'500.00		1'500.00		526.15	
912.442.01 Parts d'autres communes pour pers. phys.		5'000.00		5'000.00		5'409.80
912.442.02 Parts d'autres communes pour pers. morales		5'000.00		3'500.00		13'358.20
Total Partages d'impôts	1'600.00	10'000.00	1'700.00	8'500.00	541.50	18'768.00
915 Eliminations et pertes d'impôts						
915.330 Amortissements du patrimoine financier	5'000.00		3'500.00		893.60	
915.480 Prélèvement sur les réserves		5'000.00		3'500.00		893.60
Total Eliminations et pertes d'impôts	5'000.00	5'000.00	3'500.00	3'500.00	893.60	893.60
920 Autres impôts						
920.340 Versement part cantonale taxe des chiens	600.00		600.00		640.00	
920.403 Impôts sur les gains en capital		10'000.00		10'000.00		12'631.35
920.406.02 Taxe des chiens		2'500.00		2'400.00		2'520.00
920.406.03 Taxe de séjour		1'700.00		1'700.00		1'357.95
Total Autres impôts	600.00	14'200.00	600.00	14'100.00	640.00	16'509.30
940 Fonds de compensation financière						
940.444 Contributions du fonds		124'800.00		159'100.00		124'282.00
Total Fonds de compensation financière		124'800.00		159'100.00		124'282.00
Total Impositions	17'200.00	681'600.00	15'800.00	711'600.00	13'821.20	697'699.25
Total Compte de fonctionnement	17'200.00	681'600.00	15'800.00	711'600.00	13'821.20	697'699.25

Services communaux	Budget 2019		Budget 2018		Comptes 2017	
	Charges	Produits	Charges	Produits	Charges	Produits
Enlèvement des ordures	21'000.00	21'000.00	20'900.00	20'900.00	21'046.90	21'046.90
Inhumations	6'150.00	1'950.00	6'150.00	1'950.00	3'932.60	50.00
Service d'incendie et de secours	6'500.00	6'500.00	6'400.00	6'400.00	7'652.25	7'652.25
Canalisations et installation d'épuration	37'550.00	37'550.00	37'750.00	37'750.00	36'668.10	36'668.10
Service des eaux	141'150.00	141'150.00	141'150.00	141'150.00	134'210.09	134'210.09
Totaux	212'350.00	208'150.00	212'350.00	208'150.00	203'509.94	199'627.34

COMMENTAIRES ET EXPLICATIONS

		<u>Enlèvement des ordures</u>			
		Budget 2019	Variation (%)	Budget 2018	Comptes 2017
1100					
	Total des charges	18'670.00		18'970.00	21'046.90
	Total des produits	21'000.00		20'900.00	21'046.90
	Perte/bénéfice	2'330.00	20.75	1'930.00	-

Le budget prévoit un très léger bénéfice de Fr. 2'330.00 qui sera reporté en augmentation de la réserve ou servira à compenser les pertes des dernières années.

		<u>Inhumations</u>			
		Budget 2019	Variation (%)	Budget 2018	Comptes 2017
1200					
	Total des charges	6'150.00		6'150.00	3'932.60
	Total des produits	1'950.00		1'950.00	50.00
	Perte	-4'200.00	0.00	-4'200.00	-3'882.60

Le service des inhumations est le seul service qui ne doit pas obligatoirement être autofinancé. La perte budgétisée correspond à celle des années précédentes.

		<u>Service d'incendie et de secours</u>			
		Budget 2019	Variation (%)	Budget 2018	Comptes 2017
1300					
	Total des charges	6'500.00		6'400.00	7'652.25
	Total des produits	6'500.00		6'400.00	7'652.25
	Bénéfice/perte	-		-	-

L'entier de l'encaissement des taxes d'exemption est reversé au SIS15 du Haut-Plateau pour couvrir ses propres charges de fonctionnement.

Canalisations et installation d'épuration					
1400		Budget 2019	Variation (%)	Budget 2018	Comptes 2017
	Total des charges	33'150.00		33'150.00	32'142.80
	Total des produits	37'550.00		37'750.00	36'668.10
	Bénéfice/perte	4'400.00	-4.35	4'600.00	4'525.30

A partir de 2016 et jusqu'en 2040, une taxe fédérale sur les eaux usées d'au maximum Fr. 9.00 par habitant raccordé et par an sera perçue par la Confédération auprès des détenteurs de station d'épuration, et ce afin d'alimenter un fonds permettant d'indemniser à hauteur de 75 % les mesures visant l'élimination des micropolluants. Pour la Municipalité de Bourrignon, il s'agit d'une charge supplémentaire de Fr. 2'700.00 par année.

La nouvelle loi cantonale sur la gestion des eaux est entrée en vigueur au 1^{er} février 2016. Il y est clairement stipulé que les Communes veillent à assurer le maintien de la valeur des installations. Pour couvrir les coûts de maintien de la valeur et les coûts d'exploitation, les Communes prélèvent une taxe d'utilisation auprès des propriétaires des immeubles raccordés aux installations, taxe qui alimentera un fonds de renouvellement. Pour l'heure, le montant de cette taxe n'est pas encore connu, mais il engendrera une forte augmentation des charges de ce service.

Service des eaux					
1500		Budget 2019	Variation (%)	Budget 2018	Comptes 2017
	Total des charges	106'200.00		106'200.00	115'617.80
	Total des produits	141'150.00		141'150.00	134'210.09
	Bénéfice	34'950.00	0.00	34'950.00	18'592.29

Le Service des eaux prévoit un bénéfice de Fr. 34'950.00. Cet excédent de recettes sera reporté en réserve pour le financement de futurs travaux d'entretien du réseau.

La nouvelle loi cantonale sur la gestion des eaux prévoit le même système décrit ci-dessus pour les réseaux d'eau. Il n'est donc pas exclu que le prix du m³ d'eau augmente également les prochaines années.

Compte de Fonctionnement	BUDGET 2019					
	Budget 2019		Budget 2018		Comptes 2017	
	Charges	Produits	Charges	Produits	Charges	Produits
Compte de fonctionnement						
10. Services communaux						
1100 Enlèvement des ordures						
1100.301 Personnel d'exploitation	2'200.00		2'000.00		2'412.50	
1100.303 Cotisations AVS/AI/APG/AC	300.00		300.00			
1100.305 Assurances maladie/accidents	20.00		20.00		16.05	
1100.311 Mobilier, machines, véhicules	500.00		500.00			
1100.313 Matériel auxiliaire	500.00		500.00		174.95	
1100.318 Honoraires et prestations de services	10'500.00		11'000.00		10'398.90	
1100.318.01 Assurances	300.00		300.00		278.00	
1100.318.06 Récupération des huiles	350.00		350.00			
1100.322 Intérêts des dettes	300.00		300.00		264.40	
1100.331 Amortissement	1'400.00		1'400.00		1'380.00	
1100.352.02 Elimination des déchets carnés	1'600.00		1'600.00		1'604.35	
1100.380 Versement au fonds des ordures	2'330.00		1'930.00		3'817.75	
1100.390 Imputations internes	500.00		500.00		500.00	
1100.390.01 Imputations internes frais administratifs	200.00		200.00		200.00	
1100.434 Redevances d'utilisation et prest. de serv.		20'900.00		20'800.00		21'046.90
1100.436 Rembt cotisations AVS/AI/APG/AC		100.00		100.00		
Total Enlèvement des ordures	21'000.00	21'000.00	20'900.00	20'900.00	21'046.90	21'046.90
Total Services communaux	21'000.00	21'000.00	20'900.00	20'900.00	21'046.90	21'046.90
Total Compte de fonctionnement	21'000.00	21'000.00	20'900.00	20'900.00	21'046.90	21'046.90

Compte de Fonctionnement		BUDGET 2019					
		Budget 2019		Budget 2018		Comptes 2017	
		Charges	Produits	Charges	Produits	Charges	Produits
Compte de fonctionnement							
10. Services communaux							
1200	Inhumations						
1200.301	Personnel d'exploitation	800.00		800.00		800.00	
1200.303	Cotisations AVS/AI/APG/AC	150.00		150.00		124.30	
1200.312	Eau, énergie, combustible	200.00		200.00		161.05	
1200.313	Matériel auxiliaire	500.00		500.00		88.45	
1200.318.01	Taxe pour l'enlèvement des ordures	250.00		250.00		122.40	
1200.318.02	Honoraires et prestations de service	1'200.00		1'200.00		386.40	
1200.331	Amortissement des installations	2'250.00		2'250.00		2'250.00	
1200.380	Alimentation des réserves	800.00		800.00			
1200.434.01	Rembt frais d'enterrement		1'100.00		1'100.00		
1200.434.02	Ensevelissements		800.00		800.00		
1200.436.01	Retenues charges sociales AVS/AI/APG/AC		50.00		50.00		50.00
	Total Inhumations	6'150.00	1'950.00	6'150.00	1'950.00	3'932.60	50.00
1300	Service d'incendie et de secours						
1300.351	Part communale au SIS 15 Haut-Plateau	6'500.00		6'400.00		7'652.25	
1300.430	Taxes d'exonération		6'500.00		6'400.00		7'652.25
	Total Service d'incendie et de secours	6'500.00	6'500.00	6'400.00	6'400.00	7'652.25	7'652.25
	Total Services communaux	12'650.00	8'450.00	12'550.00	8'350.00	11'584.85	7'702.25
	Total Compte de fonctionnement	12'650.00	8'450.00	12'550.00	8'350.00	11'584.85	7'702.25

Compte de Fonctionnement		BUDGET 2019					
		Budget 2019		Budget 2018		Comptes 2017	
		Charges	Produits	Charges	Produits	Charges	Produits
Compte de fonctionnement							
10. Services communaux							
1400	Canalisations et inst. d'épuration						
1400.301	Personnel d'exploitation	5'200.00		5'200.00		5'200.00	
1400.303	Cotisations AVS/AI/APG/AC	800.00		800.00		807.85	
1400.305	Cotisations assurances maladie/accidents	50.00		50.00		34.55	
1400.311	Mobilier, machines, véhicules	1'000.00		1'000.00			
1400.312	Eau, énergie, combustible	6'900.00		6'900.00		6'945.85	
1400.313	Matières premières et mat. aux.	1'000.00		1'000.00		866.65	
1400.314	Prestations de tiers pour entretien installations	3'000.00		3'000.00		3'590.70	
1400.318.01	Analyses	1'400.00		1'400.00		1'368.35	
1400.318.02	Taxe d'élimination des déchets	7'900.00		7'900.00		7'434.65	
1400.318.03	Assurances	2'400.00		2'400.00		2'384.05	
1400.318.04	Taxe fédérale pour micropolluants	1'900.00		1'900.00		1'926.00	
1400.331	Amortissement des installations	100.00		100.00		100.00	
1400.380	Alimentation fonds eaux usées	4'400.00		4'600.00		4'525.30	
1400.390.01	Ventilation des charges salariales	1'500.00		1'500.00		1'484.15	
1400.430	Emolument unique eaux usées						2'219.95
1400.434.01	Redevances utilisations		27'800.00		27'800.00		25'265.10
1400.434.03	Redevances BKW		9'450.00		9'650.00		8'858.05
1400.436.01	Rembt cotisations AVS/AI/APG/AC		300.00		300.00		325.00
	Total Canalisations et inst. d'épuration	37'550.00	37'550.00	37'750.00	37'750.00	36'668.10	36'668.10
	Total Services communaux	37'550.00	37'550.00	37'750.00	37'750.00	36'668.10	36'668.10
	Total Compte de fonctionnement	37'550.00	37'550.00	37'750.00	37'750.00	36'668.10	36'668.10

Compte de Fonctionnement	BUDGET 2019					
	Budget 2019		Budget 2018		Comptes 2017	
	Charges	Produits	Charges	Produits	Charges	Produits
Compte de fonctionnement						
10. Services communaux						
1500 Service des eaux						
1500.300 Commission des eaux	1'000.00		1'000.00			
1500.301 Personnel d'exploitation	10'500.00		10'500.00		10'640.00	
1500.303 Cotisations AVS/AI/APG/AC	1'900.00		1'900.00		1'475.90	
1500.305 Cotisations assurance maladie/accidents	100.00		100.00		63.15	
1500.311 Mobilier, machines, véhicules	500.00		500.00			
1500.312 Eau, énergie, combustibles	24'000.00		24'000.00		22'222.35	
1500.313 Matières premières et matériel auxiliaire	2'000.00		2'000.00		1'007.75	
1500.313.02 Matériel divers	1'000.00		1'000.00		3'012.50	
1500.314 Prestations de tiers p. entretien install.	5'000.00		5'000.00		4'553.25	
1500.318.01 Analyses, traitement de l'eau	2'500.00		2'500.00		2'130.40	
1500.318.02 Etudes, recherches	1'000.00		1'000.00		900.00	
1500.318.03 Assurances	3'000.00		3'000.00		2'976.35	
1500.318.04 Ports, taxes téléphoniques	1'200.00		1'200.00		1'178.05	
1500.322 Intérêts des dettes	9'500.00		9'500.00		10'089.25	
1500.331 Amortissements des installations	35'000.00		35'000.00		49'400.50	
1500.380 Vers. au fonds de l'eau	34'950.00		34'950.00		18'592.29	
1500.380.02 Alimentation fds renouvellement	2'000.00		2'000.00			
1500.390.01 Ventilation des charges salariales	5'000.00		5'000.00		4'968.35	
1500.390.02 Ventilation des charges administratives	1'000.00		1'000.00		1'000.00	
1500.434.01 Consommation d'eau		115'000.00		115'000.00		107'399.29
1500.434.02 Taxe compteurs		11'000.00		11'000.00		11'200.00
1500.434.03 Taxe forfait eau		10'700.00		10'700.00		11'315.00
1500.434.07 Taxes de raccordement		3'700.00		3'700.00		3'702.00
1500.436.01 Retenues cotisations AVS/AI/APG/AC		750.00		750.00		593.80
Total Service des eaux	141'150.00	141'150.00	141'150.00	141'150.00	134'210.09	134'210.09
Total Services communaux	141'150.00	141'150.00	141'150.00	141'150.00	134'210.09	134'210.09
Total Compte de fonctionnement	141'150.00	141'150.00	141'150.00	141'150.00	134'210.09	134'210.09